

D.Lgs. 77/1995  
D.P.R. 194/1996

"A"

ALLEGATO ALLA DELIBERA DI CONSIGLIO N. 11 DEL 29/4/2016

## **COMUNE DI SAN NICOLO' DI COMELICO** **Provincia di Belluno**

### **RENDICONTO ESERCIZIO FINANZIARIO 2015**

1. CONTO DEL BILANCIO ENTRATE E SPESE
2. QUADRO RIASSUNTIVO DELLA GESTIONE DI COMPETENZA E FINANZIARIA
3. QUADRO GENERALE RIASSUNTIVO ENTRATE
4. QUADRO GENERALE RIASSUNTIVO SPESE
5. QUADRO GENERALE RIASSUNTIVO RISULTATI DIFFERENZIALI
6. RIEPILOGO GENERALE DI CLASSIFICAZIONE DELLE SPESE
7. TABELLA INDICATORI FINANZIARI ED ECONOMICI GENERALI
8. TABELLA SERVIZI A DOMANDA INDIVIDUALE
9. TABELLA PARAMETRI DI RISCONTRO DELLA SITUAZIONE DI DEFICITARIETA' STRUTTURALE
10. CONTO DEL PATRIMONIO
11. VERBALE DI CASSA DEL TESORIERE



**GESTIONE DELLE ENTRATE**

DESCRIZIONE	Residui conservati e Stanziamenti definitivi di bilancio			Numero di Riferimento allo Svolgimento	Conto del Tesoriere			Determinazioni dei residui		Maggiori o Minori Entrate	
	RS CP T	Residui (A)	Competenza (F)		Riscossioni	Residui (B)	Competenza (G)	Residui da riportare			E = (+/-) A-D (*) L = (+/-) F-I
		Totale (M)						Accertamenti			
								Residui (C)	Competenza (=G+H)		
1 02 0450	RS CP T	12.762,19 0,00 12.762,19	6.698,77 0,00 6.698,77		6.063,42 0,00 6.063,42	6.063,42 0,00 6.063,42	Residui (D=B+C)	Competenza (=G+H)	12.762,19 0,00 12.762,19	0,00 0,00 0,00	
TOTALE CATEGORIA 2 <sup>A</sup>	RS CP T	13.278,19 126.250,00 139.528,19	7.214,77 32.557,10 39.771,87		6.063,42 93.690,90 99.754,32	6.063,42 93.690,90 99.754,32	Residui 31 dicembre (O = C + H)	Accertamenti 31 dic. (P=D+I)	13.278,19 126.248,00 139.526,19	0,00 -2,00 0,00	
1 03 CATEGORIA 3 <sup>A</sup> - TRIBUTI SPECIALI ED ALTRE ENTRATE TRIBUTARIE PROPRIE	RS CP T	46.468,51 69.713,95 116.182,46	46.468,51 65.751,47 112.219,98		0,00 3.962,48 3.962,48	0,00 3.962,48 3.962,48	Residui (D=B+C)	Competenza (=G+H)	46.468,51 69.713,95 116.182,46	0,00 0,00 0,00	
TOTALE CATEGORIA 3 <sup>A</sup>	RS CP T	46.468,51 69.713,95 116.182,46	46.468,51 65.751,47 112.219,98		0,00 3.962,48 3.962,48	0,00 3.962,48 3.962,48	Residui (D=B+C)	Competenza (=G+H)	46.468,51 69.713,95 116.182,46	0,00 0,00 0,00	
TOTALE TITOLO I	RS CP T	139.275,83 345.163,95 484.439,78	65.466,41 203.800,86 269.267,27		11.089,42 128.487,39 139.576,81	11.089,42 128.487,39 139.576,81	Residui (D=B+C)	Competenza (=G+H)	76.575,83 332.286,25 408.864,08	-62.700,00 -12.676,70 0,00	

**GESTIONE DELLE ENTRATE**

DESCRIZIONE	Residui conservati e stanziamenti definitivi di bilancio		Numero di Riferimento allo Svolgimento	Conto del Tesoriere		Determinazioni del residui		Accertamenti		Maggiori o Minori Entrate						
	RS	CP		Residui (A)	Competenza (F)	Residui da riportare	Residui (B)	Residui (C)	Residui (D=B+C)		E = (+/-) A-D (*)					
												Competenza (M)	Totale (N)	Competenza (H)	Competenza (I=G+H)	L = (+/-) F-I
2 TITOLO II - ENTRATE DERIVANTI DA TRASFERIMENTI DELLO STATO, DELLE REGIONI E DI ALTRI ENTI DEL SETTORE PUBBLICO ANCHE IN RAPPORTO ALL'ESERCIZIO DI FUNZIONI DELEGATE DALLA REGIONE																
2 01 CATEGORIA 1^ - CONTRIBUTI E TRASFERIMENTI CORRENTI DALLO STATO																
2 01 1300 RISORSA 1300 - FONDO SVILUPPO INVESTIMENTI (AD ESAURIMENTO)	RS	CP	0,00		0,00	0,00	0,00	0,00	0,00	0,00						
		T	351,58		351,99	0,00	0,00	351,99	0,41	0,41						
			351,58													
2 01 2000 RISORSA 2000 - ALTRI CONTRIBUTI STATALI	RS	CP	775,87		0,00	320,00	320,00	320,00	-455,87	-455,87						
		T	342,91		2.615,03	0,00	0,00	2.615,03	2.272,12	2.272,12						
			1.118,78		2.615,03	320,00	320,00	2.935,03								
TOTALE CATEGORIA 1^	RS	CP	775,87		0,00	320,00	320,00	320,00	-455,87	-455,87						
		T	694,49		2.967,02	0,00	0,00	2.967,02	2.272,53	2.272,53						
			1.470,36		2.967,02	320,00	320,00	3.287,02								
2 02 CATEGORIA 2^ - CONTRIBUTI E TRASFERIMENTI CORRENTI DALLA REGIONE																
2 02 2000 RISORSA 2000 - ALTRI CONTRIBUTI STATALI	RS	CP	0,00		0,00	0,00	0,00	0,00	0,00	0,00						
		T	18.585,36		0,00	18.585,36	18.585,36	18.585,36	0,00	0,00						
			18.585,36		0,00	0,00	0,00	18.585,36								
2 02 2150 RISORSA 2150 - ALTRI CONTRIBUTI REGIONALI I	RS	CP	26.000,00		0,00	24.570,00	24.570,00	24.570,00	-1.430,00	-1.430,00						
		T	3.496,69		3.496,69	0,00	0,00	3.496,69	0,00	0,00						
			29.496,69		3.496,69	24.570,00	24.570,00	28.066,69								
TOTALE CATEGORIA 2^	RS	CP	26.000,00		0,00	24.570,00	24.570,00	24.570,00	-1.430,00	-1.430,00						
		T	22.082,05		3.496,69	18.585,36	22.082,05	22.082,05	0,00	0,00						
			48.082,05		3.496,69	43.155,36	46.652,05	46.652,05								
2 03 CATEGORIA 3^ - CONTRIBUTI E TRASFERIMENTI DALLA REGIONE PER FUNZIONI DELEGATE																
2 03 2050 RISORSA 2050 - CONTRIBUTO PER L'ATTUAZIONE DEL DIRITTO ALLO STUDIO	RS	CP	0,00		0,00	0,00	0,00	0,00	0,00	0,00						
		T	0,00		0,00	0,00	0,00	0,00	0,00	0,00						
			0,00		0,00	0,00	0,00	0,00								

**GESTIONE DELLE ENTRATE**

DESCRIZIONE	Residui conservati e stanziamenti definitivi di bilancio		Numero di Riferimento allo Svolgimento	Conto del Tesoriere		Determinazioni dei residui		Accertamenti		Maggiori o Minori Entrate							
	RS	CP		Riscossioni	Residui da riportare	Residui (B)	Residui (C)	Residui (D=B+C)	E = (+/-) A-D (*)								
											Residui (A)		Competenza (G)		Competenza (H)		L = (+/-) F-I
											Competenza (F)	Totale (M)	Totale (N)	Residui 31 dicembre (O = C + H)	Accertamenti 31 dic. (P=D+I)		
2 03 2100	RS	CP	T	19.283,50	6.500,00	25.783,50	2.760,00	16.523,50	19.283,50	0,00	0,00	-2.780,00					
				400,00	400,00	800,00	0,00	400,00	400,00	0,00	0,00	-400,00					
				400,00	400,00	800,00	0,00	400,00	400,00	0,00	0,00	-400,00					
2 03 2150	RS	CP	T	0,00	0,00	0,00	0,00	0,00	0,00	0,00	0,00	0,00					
				1.000,00	1.000,00	2.000,00	0,00	0,00	0,00	0,00	0,00	-1.000,00					
				1.000,00	1.000,00	2.000,00	0,00	0,00	0,00	0,00	0,00	-1.000,00					
2 03 2200	RS	CP	T	0,00	0,00	0,00	0,00	0,00	0,00	0,00	0,00	0,00					
				1.500,00	1.500,00	3.000,00	0,00	0,00	0,00	0,00	0,00	-1.500,00					
				1.500,00	1.500,00	3.000,00	0,00	0,00	0,00	0,00	0,00	-1.500,00					
2 03 2300	RS	CP	T	0,00	0,00	0,00	0,00	0,00	0,00	0,00	0,00	0,00					
				19.683,50	9.400,00	29.083,50	2.760,00	16.923,50	19.683,50	0,00	0,00	0,00					
				9.400,00	9.400,00	18.800,00	2.280,00	1.440,00	3.720,00	0,00	0,00	-5.680,00					
				29.083,50	29.083,50	58.167,00	5.040,00	18.363,50	23.403,50	0,00	0,00	-5.680,00					
TOTALE CATEGORIA 3^	RS	CP	T	0,00	0,00	0,00	0,00	0,00	0,00	0,00	0,00	0,00					
				10.200,00	10.200,00	20.400,00	0,00	0,00	0,00	0,00	0,00	0,00					
				10.200,00	10.200,00	20.400,00	0,00	0,00	0,00	0,00	0,00	0,00					
2 05 CATEGORIA 5^ - CONTRIBUTI E TRASFERIMENTI CORRENTI DA ALTRI ENTI DEL SETTORE PUBBLICO	RS	CP	T	0,00	0,00	0,00	0,00	0,00	0,00	0,00	0,00	0,00					
				947,51	947,51	1.895,02	0,00	0,00	0,00	0,00	0,00	0,00					
				947,51	947,51	1.895,02	0,00	0,00	0,00	0,00	0,00	0,00					
2 05 2300	RS	CP	T	0,00	0,00	0,00	0,00	0,00	0,00	0,00	0,00	0,00					
				6.702,74	4.376,14	11.078,88	6.545,02	0,00	6.545,02	0,00	0,00	-157,72					
				4.376,14	4.376,14	8.752,28	4.376,14	0,00	4.376,14	0,00	0,00	0,00					
				11.078,88	11.078,88	22.154,56	10.921,16	0,00	10.921,16	0,00	0,00	-157,72					
2 05 4000	RS	CP	T	0,00	0,00	0,00	0,00	0,00	0,00	0,00	0,00	0,00					
				6.702,74	4.376,14	11.078,88	6.545,02	0,00	6.545,02	0,00	0,00	-157,72					
				4.376,14	4.376,14	8.752,28	4.376,14	0,00	4.376,14	0,00	0,00	0,00					
				11.078,88	11.078,88	22.154,56	10.921,16	0,00	10.921,16	0,00	0,00	-157,72					
2 05 4200	RS	CP	T	6.702,74	15.523,65	22.226,39	6.545,02	0,00	6.545,02	0,00	0,00	-157,72					
				15.523,65	15.523,65	31.047,30	5.323,65	8.738,98	14.062,63	0,00	0,00	-1.461,02					
				22.226,39	22.226,39	44.452,78	11.868,67	8.738,98	20.601,65	0,00	0,00	-1.461,02					
TOTALE CATEGORIA 5^	RS	CP	T	6.702,74	15.523,65	22.226,39	6.545,02	0,00	6.545,02	0,00	0,00	-157,72					
				15.523,65	15.523,65	31.047,30	5.323,65	8.738,98	14.062,63	0,00	0,00	-1.461,02					
				22.226,39	22.226,39	44.452,78	11.868,67	8.738,98	20.601,65	0,00	0,00	-1.461,02					

GESTIONE DELLE ENTRATE

DESCRIZIONE	Residui conservati e stanziamenti definitivi di bilancio		Numero di Riferimento allo Svolgimento	Conto del Tesoriere		Determinazioni dei residui		Accertamenti		Maggiori o Minori Entrate
	RS	CP		Riscossioni	Residui da riportare	Residui (C)	Residui (D=B+C)	E = (+/-) A-D (*)		
	Residui (A)	Residui (B)		Residui (B)	Residui (C)	Residui (C)	Residui (D=B+C)	L = (+/-) F-I		
	Competenza (F)	Competenza (G)		Competenza (G)	Competenza (H)	Competenza (H)	Competenza (=G+H)			
T	Totale (M)	Totale (N)	Residui 31 dicembre (O = C + H)	Residui 31 dicembre (O = C + H)	Accertamenti 31 dic. (P=D+I)					
TOTALE TITOLO II	RS	CP	T	9.305,02	41.813,50	51.118,52	-2.043,59			
				14.067,36	28.764,34	42.831,70	-4.868,49			
				100.862,30	70.577,84	93.950,22				



GESTIONE DELLE ENTRATE

COMUNE DI SAN NICOLO' COMELICO  
Esercizio 2015

Pagina

7

06/04/2016

DESCRIZIONE	RS CP T	Residui conservati e stanziamenti definitivi di bilancio		Numero di Riferimento allo Svolgimento	Conto del Tesoriere			Determinazioni dei residui		Maggiori o Minori Entrate						
		Residui (A)	Competenza (F)		Riscossioni	Residui (B)	Residui da riportare	Residui (C)	Residui (D=B+C)	Accertamenti	E = (+/-) A-D (*)	L = (+/-) F-I				
													Residui (G)		Competenza (H)	
													Totale (M)	Totale (N)	Residui 31 dicembre (O = C + H)	Accertamenti 31 dic. (P=D+I)
3 02 4100	RS CP T	5.135,56 7.465,65 12.601,21			1.535,56 3.621,86 5.157,42	3.600,00 3.843,79 7.443,79		5.135,56 7.465,65 12.601,21		0,00 0,00						
TOTALE CATEGORIA 2 <sup>A</sup>	RS CP T	5.135,56 7.465,65 12.601,21			1.535,56 3.621,86 5.157,42	3.600,00 3.843,79 7.443,79		5.135,56 7.465,65 12.601,21		0,00 0,00						
3 03 CATEGORIA 3 <sup>A</sup> - INTERESSI SU ANTICIPAZIONI E CREDITI	RS CP T	111,01 0,00 111,01			111,01 0,00 111,01	0,00 188,69 188,69		111,01 188,69 299,70		0,00 188,69 188,69						
TOTALE CATEGORIA 3 <sup>A</sup>	RS CP T	111,01 0,00 111,01			111,01 0,00 111,01	0,00 188,69 188,69		111,01 188,69 299,70		0,00 188,69 188,69						
3 05 CATEGORIA 5 <sup>A</sup> - PROVENTI DIVERSI	RS CP T	74.341,44 0,00 74.341,44			0,00 0,00 0,00	74.341,44 0,00 74.341,44		74.341,44 0,00 74.341,44		0,00 0,00 0,00						
TOTALE CATEGORIA 5 <sup>A</sup>	RS CP T	74.341,44 0,00 74.341,44			0,00 0,00 0,00	74.341,44 0,00 74.341,44		74.341,44 0,00 74.341,44		0,00 0,00 -3.000,00						
3 05 4200	RS CP T	15.035,00 10.680,00 25.715,00			5.035,00 17.507,27 22.542,27	10.000,00 27,95 10.027,95		15.035,00 17.535,22 32.570,22		0,00 6.855,22						
TOTALE CATEGORIA 5 <sup>A</sup>	RS CP T	89.376,44 13.680,00 103.056,44			5.035,00 17.507,27 22.542,27	84.341,44 27,95 84.369,39		89.376,44 17.535,22 106.911,66		0,00 3.855,22						
TOTALE TITOLO III	RS CP T	542.077,67 800.143,14 1.342.220,81			348.641,15 674.130,39 1.022.771,54	193.436,52 72.203,70 265.640,22		542.077,67 746.334,09 1.288.411,76		0,00 -53.809,05						





**GESTIONE DELLE ENTRATE**

COMUNE DI SAN NICOLO' COMELICO

Esercizio 2015

Pagina

9

06/04/2016

DESCRIZIONE	Residui conservati e Stanziamenti definitivi di bilancio		Numero di Riferimento allo Svolgimento	Conto del Tesoriere		Determinazioni dei residui		Accertamenti		Maggiori o Minori Entrate
	RS	CP		Riscossioni	Residui da riportare	Residui (D=B+C)	Residui (C)	Residui (D=B+C)	Competenza (=G+H)	
	RS	CP		Residui (B)	Residui (C)	Competenza (G)	Competenza (H)	Competenza (=G+H)	Competenza (=G+H)	L = (+/-) F-I
	T	T		Totale (M)	Residui 31 dicembre (O = C + H)	Totale (N)	Residui 31 dicembre (O = C + H)	Accertamenti 31 dic. (P=D+I)		
4 04 CATEGORIA 4 <sup>A</sup> - TRASFERIMENTI DI CAPITALE DA ALTRI ENTI DEL SETTORE PUBBLICO										
4 04 5350 RISORSA 5350 - CONTRIBUTI DIVERSI DA ALTRI ENTI PUBBLICI	RS	CP		37.000,00	15.000,00	0,00	15.000,00	15.000,00	15.000,00	-22.000,00
				0,00	0,00	0,00	0,00	0,00	0,00	0,00
	T	T		37.000,00	15.000,00	0,00	15.000,00	15.000,00	15.000,00	0,00
TOTALE CATEGORIA 4 <sup>A</sup>	RS	CP		37.000,00	15.000,00	0,00	15.000,00	15.000,00	15.000,00	-22.000,00
				0,00	0,00	0,00	0,00	0,00	0,00	0,00
	T	T		37.000,00	15.000,00	0,00	15.000,00	15.000,00	15.000,00	0,00
4 05 CATEGORIA 5 <sup>A</sup> - TRASFERIMENTI DI CAPITALE DA ALTRI SOGGETTI										
4 05 5350 RISORSA 5350 - CONTRIBUTI DIVERSI DA ALTRI ENTI PUBBLICI	RS	CP		50.000,00	45.000,00	5.000,00	45.000,00	50.000,00	50.000,00	0,00
				0,00	0,00	0,00	0,00	0,00	0,00	0,00
	T	T		50.000,00	45.000,00	5.000,00	45.000,00	50.000,00	50.000,00	0,00
4 05 5400 RISORSA 5400 - CONTRIBUTI DIVERSI DA ALTRI SOGGETTI	RS	CP		0,00	0,00	0,00	0,00	0,00	0,00	0,00
				0,00	0,00	0,00	0,00	0,00	0,00	0,00
	T	T		0,00	0,00	0,00	0,00	0,00	0,00	0,00
4 05 5460 RISORSA 5460 - ONERI DI URBANIZZAZIONE	RS	CP		4.578,87	0,00	4.578,87	0,00	0,00	4.578,87	0,00
				4.578,87	0,00	4.578,87	0,00	0,00	4.578,87	0,00
	T	T		4.578,87	0,00	4.578,87	0,00	0,00	4.578,87	0,00
TOTALE CATEGORIA 5 <sup>A</sup>	RS	CP		50.000,00	45.000,00	5.000,00	45.000,00	50.000,00	50.000,00	0,00
				4.578,87	0,00	4.578,87	0,00	0,00	4.578,87	0,00
	T	T		54.578,87	45.000,00	9.578,87	45.000,00	54.578,87	54.578,87	0,00
TOTALE TITOLO IV	RS	CP		479.764,43	339.595,00	69.500,00	339.595,00	409.095,00	409.095,00	-70.669,43
				4.578,87	0,00	16.578,87	0,00	16.578,87	16.578,87	12.000,00
	T	T		484.343,30	339.595,00	86.078,87	339.595,00	425.673,87	425.673,87	0,00

**GESTIONE DELLE ENTRATE**

DESCRIZIONE	Residui conservati e Stanziamenti definitivi di bilancio			Numero di Riferimento allo Svolgimento	Conto del Tesoriere		Determinazioni dei residui		Accertamenti		Maggiori o Minori Entrate
	RS	CP	T		Riscossioni	Residui da riportare	Residui (D=B+C)	Residui (C)	Competenza (H)	Residui (D=B+C)	
	Residui (A)			Competenza (G)		Residui 31 dicembre (O = C + H)		Competenza (H)		L = (+/-) F-I	
	Totale (M)			Totale (N)		Residui 31 dicembre (O = C + H)		Accertamenti 31 dic. (P=D+I)			
5 TITOLO V - ENTRATE DERIVANTI DA ACCENSIONE DI PRESTITI											
5 01 CATEGORIA 1^ - ANTICIPAZIONI DI CASSA											
5 01 5500 RISORSA 5500 - ANTICIPAZIONI DI CASSA	RS	CP	T	0,00	0,00	0,00	0,00	0,00	0,00	0,00	0,00
				400.432,94	0,00	0,00	0,00	0,00	0,00	0,00	-400.432,94
				400.432,94	0,00	0,00	0,00	0,00	0,00	0,00	
TOTALE CATEGORIA 1^	RS	CP	T	0,00	0,00	0,00	0,00	0,00	0,00	0,00	0,00
				400.432,94	0,00	0,00	0,00	0,00	0,00	0,00	-400.432,94
				400.432,94	0,00	0,00	0,00	0,00	0,00	0,00	
5 03 CATEGORIA 3^ - ASSUNZIONE DI MUTUI E PRESTITI											
5 03 6050 RISORSA 6050 - ASSUNZIONE DI MUTUI PER OPERE PUBBLICHE	RS	CP	T	10.158,96	0,00	0,00	3.758,96	3.758,96	3.758,96	3.758,96	-6.400,00
				0,00	0,00	0,00	0,00	0,00	0,00	0,00	0,00
				10.158,96	0,00	0,00	3.758,96	3.758,96	3.758,96	3.758,96	-6.400,00
TOTALE CATEGORIA 3^	RS	CP	T	10.158,96	0,00	0,00	3.758,96	3.758,96	3.758,96	3.758,96	-6.400,00
				0,00	0,00	0,00	0,00	0,00	0,00	0,00	0,00
				10.158,96	0,00	0,00	3.758,96	3.758,96	3.758,96	3.758,96	-6.400,00
TOTALE TITOLO V	RS	CP	T	10.158,96	0,00	0,00	3.758,96	3.758,96	3.758,96	3.758,96	-6.400,00
				400.432,94	0,00	0,00	0,00	0,00	0,00	0,00	-400.432,94
				410.591,90	0,00	0,00	3.758,96	3.758,96	3.758,96	3.758,96	-400.432,94

**GESTIONE DELLE ENTRATE**

DESCRIZIONE	Residui conservati e Stanziamenti definitivi di bilancio			Numero di Riferimento allo Svolgimento	Conto del Tesoriere			Determinazioni dei residui		Maggiori o Minori Entrate		
	RS CP T	Residui (A)	Competenza (F)		Riscossioni	Residui (B)	Competenza (G)	Residui da riportare		Residui (D=B+C)	E = (+/-) A-D (*)	
		Totale (M)						Accertamenti				L = (+/-) F-I
		RS	CP					Residui (C)	Competenza (H)			
6 TITOLO VI - ENTRATE PER PARTITE DI GIRO												
6 01 0000 6 01 RITENUTE PREVIDENZIALI E ASSISTENZIALI AL PERSONALE	RS	0,00	0,00	0,00	0,00	0,00	0,00	0,00	0,00	0,00	0,00	
	CP	25.000,00	25.000,00	13.924,54	13.924,54	13.924,54	0,00	13.924,54	13.924,54	-11.075,46	0,00	
	T	25.000,00	25.000,00	13.924,54	13.924,54	13.924,54	0,00	13.924,54	13.924,54	-11.075,46	0,00	
6 02 0000 6 02 RITENUTE ERARIALI	RS	84,02	84,02	9,90	9,90	9,90	74,12	74,12	84,02	0,00	0,00	
	CP	270.000,00	270.000,00	91.414,95	91.414,95	91.414,95	0,00	91.414,95	91.414,95	-178.585,05	0,00	
	T	270.084,02	270.084,02	91.424,85	91.424,85	91.424,85	74,12	91.424,85	91.424,85	-178.585,05	0,00	
6 03 0000 6 03 ALTRE RITENUTE AL PERSONALE PER CONTO DI TERZI	RS	0,00	0,00	0,00	0,00	0,00	0,00	0,00	0,00	0,00	0,00	
	CP	500,00	500,00	318,71	318,71	318,71	0,00	318,71	318,71	-181,29	0,00	
	T	500,00	500,00	318,71	318,71	318,71	0,00	318,71	318,71	-181,29	0,00	
6 04 0000 6 04 DEPOSITI CAUZIONALI	RS	0,00	0,00	0,00	0,00	0,00	0,00	0,00	0,00	0,00	0,00	
	CP	6.000,00	6.000,00	5.782,50	5.782,50	5.782,50	0,00	5.782,50	5.782,50	-217,50	0,00	
	T	6.000,00	6.000,00	5.782,50	5.782,50	5.782,50	0,00	5.782,50	5.782,50	-217,50	0,00	
6 05 0000 6 05 RIMBORSO SPESE PER SERVIZI PER CONTO DI TERZI	RS	22.828,51	22.828,51	15.353,04	15.353,04	15.353,04	7.475,47	7.475,47	22.828,51	0,00	0,00	
	CP	70.000,00	70.000,00	7.362,37	7.362,37	7.362,37	1.856,87	1.856,87	9.219,24	-60.780,76	0,00	
	T	92.828,51	92.828,51	22.715,41	22.715,41	22.715,41	9.332,34	9.332,34	32.047,75	-60.780,76	0,00	
6 06 0000 6 06 RIMBORSO DI ANTICIPAZIONE DI FONDI PER IL SERVIZIO ECONOMATO	RS	3.711,69	3.711,69	3.711,69	3.711,69	3.711,69	0,00	0,00	3.711,69	0,00	0,00	
	CP	9.296,00	9.296,00	6.363,30	6.363,30	6.363,30	2.150,70	2.150,70	8.514,00	-782,00	0,00	
	T	13.007,69	13.007,69	10.074,99	10.074,99	10.074,99	2.150,70	2.150,70	12.225,69	-782,00	0,00	
6 07 0000 6 07 DEPOSITI PER SPESE CONTRATTUALI	RS	4.965,54	4.965,54	3.995,20	3.995,20	3.995,20	970,34	970,34	4.965,54	0,00	0,00	
	CP	5.500,00	5.500,00	0,00	0,00	0,00	0,00	0,00	0,00	-6.500,00	0,00	
	T	10.465,54	10.465,54	3.995,20	3.995,20	3.995,20	970,34	970,34	4.965,54	-6.500,00	0,00	
TOTALE TITOLO VI	RS	31.589,76	31.589,76	23.069,83	23.069,83	23.069,83	8.519,93	8.519,93	31.589,76	0,00	0,00	
	CP	386.296,00	386.296,00	125.166,37	125.166,37	125.166,37	4.007,57	4.007,57	129.173,94	-257.122,06	0,00	
	T	417.885,76	417.885,76	148.236,20	148.236,20	148.236,20	12.527,50	12.527,50	160.763,70	-257.122,06	0,00	

RIEPILOGO GENERALE DELLE ENTRATE

COMUNE DI SAN NICOLO' COMELICO

Pagina

12

Esercizio 2015

06/04/2016

DESCRIZIONE	Residui conservati e Stanziamenti definitivi di bilancio			Numero di Riferimento allo Svolgimento	Conto del Tesoriere			Determinazioni del residui		Maggiori o Minori Entrate						
	RS CP T	Residui (A)	Competenza (F)		Riscossioni	Residui (B)	Residui da riportare	Residui (C)	Residui (D=B+C)	Accertamenti	E = (+/-) A-D (*)	L = (+/-) F-I				
													Residui da riportare		Accertamenti	
													Competenza (G)	Residui (H)	Residui (I=G+H)	Accertamenti (P=D+I)
T	Totale (M)	Totale (N)	Residui 31 dicembre (O = C + H)	Accertamenti 31 dic. (P=D+I)												
TITOLO I - ENTRATE TRIBUTARIE	RS CP T	139.275,83 345.163,95 484.439,78			65.486,41 203.800,86 269.287,27	11.089,42 128.487,39 139.576,81		76.575,83 332.288,25 408.864,08		-62.700,00 -12.875,70						
TITOLO II - ENTRATE DERIVANTI DA TRASFERIMENTI DELLO STATO, DELLE REGIONI E DI ALTRI ENTI DEL SETTORE PUBBLICO ANCHE IN RAPPORTO ALL'ESERCIZIO DI FUNZIONI DELEGATE DALLA REGIONE	RS CP T	53.162,11 47.700,19 100.862,30			9.305,02 14.067,36 23.372,38	41.813,50 28.764,34 70.577,84		51.118,52 42.831,70 93.950,22		-2.043,59 -4.868,49						
TITOLO III - ENTRATE EXTRA-TRIBUTARIE	RS CP T	542.077,67 800.143,14 1.342.220,81			348.641,15 674.130,39 1.022.771,54	193.436,52 72.203,70 265.640,22		542.077,67 746.334,09 1.288.411,76		0,00 -53.809,05						
TITOLO IV - ENTRATE PER ALIENAZIONE E AMMORTAMENTO DI BENI PATRIMONIALI, PER TRASFERIMENTO DI CAPITALI E PER RISCOSSIONE DI CREDITI	RS CP T	479.764,43 4.578,87 484.343,30			69.500,00 16.578,87 86.078,87	339.595,00 0,00 339.595,00		409.095,00 16.578,87 425.673,87		-70.669,43 12.000,00						
TITOLO V - ENTRATE DERIVANTI DA ACCENSIONE DI PRESTITI	RS CP T	10.158,96 400.432,94 410.591,90			0,00 0,00 0,00	3.758,96 0,00 3.758,96		3.758,96 0,00 3.758,96		-6.400,00 -400.432,94						
TITOLO VI - ENTRATE PER PARTITE DI GIRO	RS CP T	31.569,76 386.296,00 417.865,76			23.069,83 126.166,37 148.236,20	8.519,93 4.007,57 12.527,50		31.569,76 129.173,94 160.763,70		0,00 -257.122,06						
Totale generale	RS CP T	1.256.028,76 1.984.315,09 3.240.343,85			516.002,41 1.033.743,85 1.549.746,26	598.213,33 233.463,00 831.676,33		1.114.215,74 1.267.206,85 2.381.422,59		-141.813,02 -717.108,24						
Avanzo di amministrazione	RS CP T	0,00 389.044,68 389.044,68			0,00 0,00 0,00	0,00 0,00 0,00		0,00 0,00 0,00		0,00 -389.044,68						
Fondo di cassa al 1 gennaio	RS CP T				0,00 0,00 0,00			0,00 0,00 0,00		0,00 0,00 0,00						
TOTALE GENERALE DELLE ENTRATE	RS CP T	1.256.028,76 2.373.359,77 3.629.388,53			516.002,41 1.033.743,85 1.549.746,26	598.213,33 233.463,00 831.676,33		1.114.215,74 1.267.206,85 2.381.422,59		-141.813,02 -1.106.152,92						

**GESTIONE DELLE SPESE**

DESCRIZIONE	Residui conservati e Stanziamenti definitivi di bilancio		Numero di Riferimento allo Svolgimento	Conto del Tesoriere		Determinazioni dei residui	Minori residui o Economie	
	RS	CP		Pagamenti	Residui da riportare		Residui (D=B+C)	E = (+/-) A-D (*)
						Residui (A)		
	T	Totale (M)		Competenza (F)	Competenza (G)	Competenza (H)	Competenza (I=G+H)	Impegni
<b>1 TITOLO I - SPESE CORRENTI</b>								
01 FUNZIONE 1 - AMMINISTRAZIONE, GESTIONE E CONTROLLO								
01 01 SERVIZIO 1 - ORGANI ISTITUZIONALI, PARTE CIPAZIONE E DECENTRAMENTO								
1 01 01 02 INTERVENTO 2 - ACQUISTO DI BENI DI CONSUMO MO E/O MATERIE PRIME	RS	CP	T	3.000,00 899,27 3.899,27	3.000,00 899,27 3.899,27	0,00 0,00 0,00	3.000,00 899,27 3.899,27	0,00 0,00 0,00
1 01 01 03 INTERVENTO 3 - PRESTAZIONI DI SERVIZI	RS	CP	T	8.200,40 50.435,99 58.636,39	1.000,00 38.879,00 39.879,00	6.500,00 7.967,58 14.467,58	7.500,00 46.846,58 54.346,58	700,40 3.589,41
TOTALE SERVIZIO 1	RS	CP	T	11.200,40 51.335,26 62.535,66	4.000,00 39.778,27 43.778,27	6.500,00 7.967,58 14.467,58	10.500,00 47.745,85 58.245,85	700,40 3.589,41
01 02 SERVIZIO 2 - SEGRETERIA GENERALE, PERSONALE E ORGANIZZAZIONE								
1 01 02 01 INTERVENTO 1 - PERSONALE	RS	CP	T	52.160,44 84.559,17 136.719,61	40.111,30 28.479,09 68.590,39	0,00 51.356,48 51.356,48	40.111,30 79.835,57 119.946,87	12.049,14 4.723,60
1 01 02 02 INTERVENTO 2 - ACQUISTO DI BENI DI CONSUMO MO E/O MATERIE PRIME	RS	CP	T	5.484,98 8.500,00 13.984,98	5.200,93 6.330,03 11.530,96	0,00 140,00 140,00	5.200,93 6.470,03 11.670,96	284,05 2.029,97
1 01 02 03 INTERVENTO 3 - PRESTAZIONI DI SERVIZI	RS	CP	T	7.211,28 17.494,44 24.705,72	6.631,20 3.722,12 10.353,32	488,00 13.523,24 14.011,24	7.119,20 17.245,36 24.364,56	92,08 249,08
1 01 02 05 INTERVENTO 5 - TRASFERIMENTI	RS	CP	T	15.274,13 11.747,55 27.021,68	11.852,32 0,00 11.852,32	3.421,81 11.003,43 14.425,24	15.274,13 11.003,43 26.277,56	0,00 744,12
TOTALE SERVIZIO 2	RS	CP	T	80.130,83 122.301,16 202.431,99	63.795,75 38.531,24 102.326,99	3.909,81 76.023,15 79.932,96	67.705,56 114.554,39 182.259,95	12.425,27 7.746,77

GESTIONE DELLE SPESE

COMUNE DI SAN NICOLO' COMELICO

Pagina

14

Esercizio 2015

06/04/2016

DESCRIZIONE	Residui conservati e Stanziamenti definitivi di bilancio		Numero di Riferimento allo Svolgimento	Conto del Tesoriere		Determinazioni dei residui		Impegni		Minori residui o Economie						
	RS	Residui (A)		Pagamenti	Residui da riportare	Residui (C)	Residui (D=B+C)	Residui (D=B+C)	E = (+/-) A-D (*)							
											CP	Competenza (F)	Competenza (G)	Competenza (H)	Competenza (I=G+H)	L = (+/-) F-I
01 03 SERVIZIO 3 - GESTIONE ECONOMICA, FINANZIARIA, PROGRAMMAZIONE, PROVVEDITORATO E CONTROLLO DI GESTIONE																
1 01 03 03 INTERVENTO 3 - PRESTAZIONI DI SERVIZI	RS	0,00	0,00	0,00	0,00	0,00	0,00	0,00	0,00	0,00						
	CP	0,00	0,00	0,00	0,00	0,00	0,00	0,00	0,00	0,00						
	T	0,00	0,00	0,00	0,00	0,00	0,00	0,00	0,00	0,00						
TOTALE SERVIZIO 3	RS	0,00	0,00	0,00	0,00	0,00	0,00	0,00	0,00	0,00						
	CP	0,00	0,00	0,00	0,00	0,00	0,00	0,00	0,00	0,00						
	T	0,00	0,00	0,00	0,00	0,00	0,00	0,00	0,00	0,00						
01 04 SERVIZIO 4 - GESTIONE DELLE ENTRATE TRIBUTARIE E SERVIZI FISCALI																
1 01 04 03 INTERVENTO 3 - PRESTAZIONI DI SERVIZI	RS	3.442,50	2.433,27	1.009,23	2.433,27	1.009,23	3.442,50	3.442,50	0,00	0,00						
	CP	14.200,00	0,00	14.200,00	0,00	14.200,00	14.200,00	14.200,00	0,00	0,00						
	T	17.642,50	2.433,27	15.209,23	2.433,27	15.209,23	17.642,50	17.642,50	0,00	0,00						
1 01 04 05 INTERVENTO 5 - TRASFERIMENTI	RS	62.518,12	39.691,17	13.776,51	39.691,17	13.776,51	53.467,68	53.467,68	9.050,44	0,00						
	CP	0,00	0,00	0,00	0,00	0,00	0,00	0,00	0,00	0,00						
	T	62.518,12	39.691,17	13.776,51	39.691,17	13.776,51	53.467,68	53.467,68	9.050,44	0,00						
1 01 04 07 INTERVENTO 7 - IMPOSTE E TASSE	RS	95.865,81	95.865,81	0,00	95.865,81	0,00	95.865,81	95.865,81	0,00	0,00						
	CP	756,17	756,17	0,00	756,17	0,00	756,17	756,17	0,00	0,00						
	T	96.621,98	96.621,98	0,00	96.621,98	0,00	96.621,98	96.621,98	0,00	0,00						
TOTALE SERVIZIO 4	RS	161.826,43	137.990,25	14.785,74	137.990,25	14.785,74	152.775,99	152.775,99	9.050,44	0,00						
	CP	14.956,17	756,17	14.200,00	756,17	14.200,00	14.956,17	14.956,17	0,00	0,00						
	T	176.782,60	138.746,42	28.985,74	138.746,42	28.985,74	167.732,16	167.732,16	9.050,44	0,00						
01 05 SERVIZIO 5 - GESTIONE DEI BENI DEMANIALI E PATRIMONIALI																
1 01 05 02 INTERVENTO 2 - ACQUISTO DI BENI DI CONSUMO E/O MATERIE PRIME	RS	0,00	0,00	0,00	0,00	0,00	0,00	0,00	0,00	0,00						
	CP	0,00	0,00	0,00	0,00	0,00	0,00	0,00	0,00	0,00						
	T	0,00	0,00	0,00	0,00	0,00	0,00	0,00	0,00	0,00						
1 01 05 03 INTERVENTO 3 - PRESTAZIONI DI SERVIZI	RS	0,00	0,00	0,00	0,00	0,00	0,00	0,00	0,00	0,00						
	CP	1.750,00	0,00	1.500,00	0,00	1.500,00	1.500,00	1.500,00	0,00	250,00						
	T	1.750,00	0,00	1.500,00	0,00	1.500,00	1.500,00	1.500,00	0,00	250,00						

**GESTIONE DELLE SPESE**

DESCRIZIONE	Residui conservati e Stanziamenti definitivi di bilancio		Numero di Riferimento allo Svolgimento	Conto del Tesoriere		Determinazioni dei residui		Impegni		Minori residui o Economie									
	RS	CP		Residui (A)	Competenza (F)	Residui da riportare	Residui (C)	Residui (D=B+C)	Residui (=G+H)		Residui (=G+H)	E = (+/-) A-D (*)							
													T	Totale (M)	Competenza (G)	Residui 31 dicembre (O = C + H)	Competenza (=G+H)	Competenza (=G+H)	L = (+/-) F-I
1 01 05 06 INTERVENTO 6 - INTERESSI PASSIVI E ONERI FINANZIARI DIVERSI	RS	CP	0,00	0,00	0,00	0,00	0,00	0,00	0,00	0,00									
		T	11.500,26	11.500,26	0,00	0,00	11.500,26	11.500,26	0,00	0,00									
1 01 05 07 INTERVENTO 7 - IMPOSTE E TASSE	RS	CP	0,00	0,00	0,00	0,00	0,00	0,00	0,00	0,00									
		T	12.350,00	12.350,00	0,00	0,00	11.945,87	11.945,87	0,00	404,13									
TOTALE SERVIZIO 5	RS	CP	0,00	0,00	0,00	0,00	0,00	0,00	0,00	0,00									
		T	25.600,26	25.600,26	1.500,00	1.500,00	24.946,13	24.946,13	0,00	654,13									
01 06 SERVIZIO 6 - UFFICIO TECNICO	RS	CP	0,00	0,00	0,00	0,00	0,00	0,00	0,00	0,00									
1 01 06 01 INTERVENTO 1 - PERSONALE	RS	CP	0,00	0,00	0,00	0,00	0,00	0,00	0,00	0,00									
		T	37.200,00	37.200,00	0,00	0,00	37.002,33	37.002,33	0,00	197,67									
1 01 06 02 INTERVENTO 2 - ACQUISTO DI BENI DI CONSUMO E/O MATERIE PRIME	RS	CP	0,00	0,00	0,00	0,00	0,00	0,00	0,00	0,00									
		T	73.365,78	73.365,78	61.707,93	61.707,93	73.302,78	73.302,78	0,00	63,00									
1 01 06 03 INTERVENTO 3 - PRESTAZIONI DI SERVIZI	RS	CP	31.400,00	31.400,00	24.072,19	24.072,19	30.257,84	30.257,84	0,00	1.132,16									
		T	104.765,78	104.765,78	85.780,12	85.780,12	103.570,62	103.570,62	0,00	0,00									
1 01 06 05 INTERVENTO 5 - TRASFERIMENTI	RS	CP	2.000,00	2.000,00	2.000,00	2.000,00	2.000,00	2.000,00	0,00	0,00									
		T	0,00	0,00	0,00	0,00	0,00	0,00	0,00	0,00									
TOTALE SERVIZIO 6	RS	CP	76.365,78	76.365,78	63.707,93	63.707,93	75.302,78	75.302,78	0,00	63,00									
		T	68.600,00	68.600,00	24.072,19	24.072,19	67.270,17	67.270,17	0,00	1.329,83									
		T	143.965,78	143.965,78	87.780,12	87.780,12	142.572,95	142.572,95	0,00	0,00									
01 07 SERVIZIO 7 - ANAGRAFE, STATO CIVILE, ELETTORALE, LEVA E SERVIZIO STATISTICO	RS	CP	0,00	0,00	0,00	0,00	0,00	0,00	0,00	0,00									
1 01 07 01 INTERVENTO 1 - PERSONALE	RS	CP	0,00	0,00	0,00	0,00	0,00	0,00	0,00	0,00									
		T	29.300,00	29.300,00	0,00	0,00	29.101,04	29.101,04	0,00	198,96									
		T	29.300,00	29.300,00	0,00	0,00	29.101,04	29.101,04	0,00	198,96									







**GESTIONE DELLE SPESE**

COMUNE DI SAN NICOLO' COMELICO

Esercizio 2015

Pagina

18

06/04/2016

DESCRIZIONE	Residui conservati e Stanziamenti definitivi di bilancio		Numero di Riferimento allo Svolgimento	Conto del Tesoriere		Determinazioni dei residui		Impegni		Minori residui o Economie		
	RS CP T	Residui (A) Competenza (F) Totale (M)		Pagamenti Residui (B) Competenza (G) Totale (N)	Residui da riportare Residui (C) Competenza (H) Residui 31 dicembre (O = C + H)	Residui (D=B+C) Competenza (I=G+H) Impegni 31 dicembre (P=D+I)	E = (+/-) A-D (*) L = (+/-) F-I					
								Residui da riportare			Impegni	
1 04 02 02 INTERVENTO 2 - ACQUISTO DI BENI DI CONSUMO E/O MATERIE PRIME	RS CP T	308,24 3.119,33 3.427,57		308,24 3.119,33 3.427,57	0,00 0,00 0,00	0,00 0,00 0,00	308,24 3.119,33 3.427,57	0,00 70,15				
1 04 02 03 INTERVENTO 3 - PRESTAZIONI DI SERVIZI	RS CP T	2.069,32 15.608,50 17.677,82		2.035,00 11.984,16 14.019,16	0,00 2.317,53 2.317,53	0,00 0,00 0,00	2.035,00 14.301,69 16.336,69	34,32 1.306,81				
1 04 02 05 INTERVENTO 5 - TRASFERIMENTI	RS CP T	186,65 0,00 186,65		186,65 0,00 186,65	0,00 0,00 0,00	0,00 0,00 0,00	186,65 0,00 186,65	0,00 0,00				
1 04 02 06 INTERVENTO 6 - INTERESSI PASSIVI E ONERI FINANZIARI DIVERSI	RS CP T	0,00 65,73 65,73		0,00 65,73 65,73	0,00 0,00 0,00	0,00 0,00 0,00	0,00 65,73 65,73	0,00 0,00				
TOTALE SERVIZIO 2	RS CP T	2.564,21 18.863,71 21.427,92		2.529,89 15.169,22 17.699,11	0,00 2.317,53 2.317,53	0,00 0,00 0,00	2.529,89 17.486,75 20.016,64	34,32 1.376,96				
04 03 SERVIZIO 3 - ISTRUZIONE MEDIA	RS CP T	297,82 380,00 677,82		297,82 0,00 297,82	0,00 297,82 297,82	0,00 0,00 0,00	297,82 297,82 595,64	0,00 82,18				
TOTALE SERVIZIO 3	RS CP T	297,82 380,00 677,82		297,82 0,00 297,82	0,00 297,82 297,82	0,00 0,00 0,00	297,82 297,82 595,64	0,00 82,18				
04 05 SERVIZIO 5 - ASSISTENZA SCOLASTICA, TRASPORTO, REFEZIONE E ALTRI SERVIZI	RS CP T	1.538,54 3.400,00 4.938,54		1.538,54 1.810,06 3.348,63	0,00 1.097,00 1.097,00	0,00 0,00 0,00	1.538,54 2.907,09 4.445,63	0,00 492,91				
1 04 05 02 INTERVENTO 2 - ACQUISTO DI BENI DI CONSUMO E/O MATERIE PRIME	RS CP T	2.340,71 14.365,70 16.706,41		2.340,71 10.250,89 12.591,60	0,00 2.669,96 2.669,96	0,00 0,00 0,00	2.340,71 12.920,85 15.261,56	0,00 1.444,85				
1 04 05 03 INTERVENTO 3 - PRESTAZIONI DI SERVIZI	RS CP T											

GESTIONE DELLE SPESE

COMUNE DI SAN NICOLO' COMELICO

Esercizio 2015

Pagina

19

06/04/2016

DESCRIZIONE	Residui conservati e stanziamenti definitivi di bilancio		Numero di Riferimento allo Svolgimento	Conto del Tesoriere		Determinazioni dei residui		Minori residui o Economie		
	RS	CP		Pagamenti	Residui da riportare	Residui (B)	Residui (C)	Residui (D=B+C)	E = (+/-) A-D (*)	
										Competenza (F)
	Totale (M)	Totale (N)		Residui 31 dicembre (O = C + H)	Competenza (I=G+H)	Impegni				
1 04 05 05 INTERVENTO 5 - TRASFERIMENTI	RS 4.262,37	CP 6.862,91	11.145,28	4.262,37	1.282,91	4.563,00	0,00	4.262,37	0,00	1.037,00
TOTALE SERVIZIO 5	RS 8.141,62	CP 24.648,61	32.790,23	8.141,62	13.343,89	8.329,96	0,00	8.141,62	0,00	2.974,76
TOTALE FUNZIONE 4	RS 16.076,73	CP 88.343,40	104.420,13	16.042,41	63.804,23	19.424,00	0,00	16.042,41	34,32	5.115,17
05 FUNZIONE 5 - CULTURA E BENI CULTURALI										
05 02 SERVIZIO 2 - TEATRI, ATTIVITA' CULTURALI E SERVIZI DIVERSI NEL SETTORE CULTURALE	RS 700,00	CP 1.000,00	1.700,00	700,00	0,00	952,20	0,00	700,00	0,00	0,00
1 05 02 02 INTERVENTO 2 - ACQUISTO DI BENI DI CONSUMO MO E/O MATERIE PRIME	CP 1.000,00	T 1.700,00		0,00	700,00	952,20	0,00	952,20	47,80	0,00
1 05 02 05 INTERVENTO 5 - TRASFERIMENTI	RS 2.500,00	CP 10.950,00	13.450,00	2.500,00	9.350,00	1.600,00	0,00	2.500,00	0,00	0,00
TOTALE SERVIZIO 2	CP 10.950,00	T 13.450,00		1.600,00	9.350,00	1.600,00	0,00	10.950,00	0,00	0,00
TOTALE FUNZIONE 5	RS 3.200,00	CP 11.950,00	15.150,00	3.200,00	9.350,00	2.552,20	0,00	3.200,00	0,00	47,80
06 FUNZIONE 6 - SETTORE SPORTIVO E RICREATIVO										
06 02 SERVIZIO 2 - STADIO COMUNALE, PALAZZO DELLO SPORT ED ALTRI IMPIANTI	RS 3.200,00	CP 11.950,00	15.150,00	3.200,00	9.350,00	2.552,20	0,00	3.200,00	0,00	47,80
1 06 02 02 INTERVENTO 2 - ACQUISTO DI BENI DI CONSUMO MO E/O MATERIE PRIME	CP 11.950,00	T 15.150,00		2.552,20	9.350,00	2.552,20	0,00	11.902,20	0,00	0,00
TOTALE SERVIZIO 2	CP 11.950,00	T 15.150,00		2.552,20	9.350,00	2.552,20	0,00	15.102,20	0,00	0,00
TOTALE FUNZIONE 6	RS 3.200,00	CP 11.950,00	15.150,00	3.200,00	9.350,00	2.552,20	0,00	3.200,00	0,00	47,80
TOTALE SERVIZIO 2	RS 3.200,00	CP 11.950,00	15.150,00	3.200,00	9.350,00	2.552,20	0,00	3.200,00	0,00	47,80
TOTALE FUNZIONE 6	RS 3.200,00	CP 11.950,00	15.150,00	3.200,00	9.350,00	2.552,20	0,00	3.200,00	0,00	47,80
TOTALE SERVIZIO 2	RS 3.200,00	CP 11.950,00	15.150,00	3.200,00	9.350,00	2.552,20	0,00	3.200,00	0,00	47,80
TOTALE FUNZIONE 6	RS 3.200,00	CP 11.950,00	15.150,00	3.200,00	9.350,00	2.552,20	0,00	3.200,00	0,00	47,80

GESTIONE DELLE SPESE

COMUNE DI SAN NICOLO' COMELICO

Esercizio 2015

Pagina

20

06/04/2016

DESCRIZIONE	Residui conservati e Stanziamenti definitivi di bilancio			Numero di Riferimento allo Svolgimento	Conto del Tesoriere			Determinazioni dei residui		Impegni		Minori residui o Economie E = (+/-) A-D (*) L = (+/-) F-I							
	RS CP T	Residui (A)	Competenza (F)		Pagamenti	Residui (B)	Competenza (G)	Residui da riportare	Residui (C)	Competenza (H)	Residui (D=B+C)		Competenza (I=G+H)						
														Totale (M)		Residui 31 dicembre (O = C + H)		Impegni 31 dicembre (P=D+I)	
														Totale (N)	Totale (O)	Totale (P)			
1 06 02 05 INTERVENTO 5 - TRASFERIMENTI	RS CP T	0,00 0,00 0,00		0,00 0,00 0,00								0,00 0,00 0,00							
1 06 02 06 INTERVENTO 6 - INTERESSI PASSIVI E ONERI FINANZIARI DIVERSI	RS CP T	0,00 8.229,25 8.229,25		0,00 8.229,25 8.229,25								0,00 8.229,25 8.229,25							
TOTALE SERVIZIO 2	RS CP T	0,00 8.229,25 8.229,25		0,00 8.229,25 8.229,25								0,00 8.229,25 8.229,25							
06 03 SERVIZIO 3 - MANIFESTAZIONI DIVERSE NEL SETTORE SPORTIVO E RICREATIVO	RS CP T	500,00 500,00 1.000,00		500,00 500,00 1.000,00								500,00 500,00 1.000,00							
1 06 03 05 INTERVENTO 5 - TRASFERIMENTI	RS CP T	500,00 500,00 1.000,00		500,00 500,00 1.000,00								500,00 500,00 1.000,00							
TOTALE SERVIZIO 3	RS CP T	500,00 500,00 1.000,00		500,00 500,00 1.000,00								500,00 500,00 1.000,00							
TOTALE FUNZIONE 6	RS CP T	500,00 8.729,25 9.229,25		500,00 8.729,25 9.229,25								500,00 8.729,25 9.229,25							
07 FUNZIONE 7 - TURISMO	RS CP T	0,00 500,00 500,00		0,00 500,00 500,00								0,00 500,00 500,00							
07 01 SERVIZIO 1 - SERVIZI TURISTICI	RS CP T	0,00 500,00 500,00		0,00 500,00 500,00								0,00 500,00 500,00							
1 07 01 05 INTERVENTO 5 - TRASFERIMENTI	RS CP T	0,00 500,00 500,00		0,00 500,00 500,00								0,00 500,00 500,00							
TOTALE SERVIZIO 1	RS CP T	0,00 500,00 500,00		0,00 500,00 500,00								0,00 500,00 500,00							

GESTIONE DELLE SPESE

DESCRIZIONE	Residui conservati e stanziamenti definitivi di bilancio		Numero di Riferimento allo Svolgimento	Conto del Tesoriere		Determinazioni dei residui		Impegni		Minori residui o Economie					
	RS	CP		Pagamenti	Residui da riportare	Residui (D=B+C)	Residui (C)	Residui (D=B+C)	Competenza (H)		Residui (D=B+C)				
												Residui (A)	Competenza (G)	Competenza (H)	Competenza (H)
T	T	T	T	T	T	T	T	T	E = (+/-) A-D (*) L = (+/-) F-I						
TOTALE FUNZIONE 7	RS	CP	T	0,00	0,00	0,00	0,00	0,00	0,00	0,00	0,00	500,00			
08 FUNZIONE 8 - VIABILITA' E TRASPORTI	RS	CP	T	0,00	0,00	0,00	0,00	0,00	0,00	0,00	0,00	0,00			
08 01 SERVIZIO 1 - VIABILITA', CIRCOLAZIONE STRADALE E SERVIZI CONNESSI	RS	CP	T	26.400,00	26.009,02	0,00	0,00	0,00	26.009,02	0,00	0,00	390,98			
1 08 01 01 INTERVENTO 1 - PERSONALE	RS	CP	T	26.400,00	26.009,02	0,00	0,00	0,00	26.009,02	0,00	0,00	0,00			
1 08 01 02 INTERVENTO 2 - ACQUISTO DI BENI DI CONSUMO MO E/O MATERIE PRIME	RS	CP	T	5.721,28	10.751,91	5.721,28	0,00	0,00	5.721,29	0,00	0,00	0,00			
1 08 01 03 INTERVENTO 3 - PRESTAZIONI DI SERVIZI	RS	CP	T	16.100,00	10.751,91	13.411,09	1.708,01	1.708,01	14.420,14	15.119,10	0,00	0,00			
1 08 01 04 INTERVENTO 4 - UTILIZZO DI BENI DI TERZI	RS	CP	T	21.821,29	16.473,20	28.282,25	24.676,81	24.676,81	20.141,43	52.969,06	68.088,16	3.909,19			
1 08 01 05 INTERVENTO 5 - TRASFERIMENTI	RS	CP	T	71.997,35	41.703,34	0,00	26.384,82	26.384,82	10.000,00	10.000,00	0,00	0,00			
1 08 01 06 INTERVENTO 6 - INTERESSI PASSIVI E ONERI FINANZIARI DIVERSI	RS	CP	T	10.000,00	9.010,00	3.995,08	5.000,00	5.000,00	8.995,08	8.995,08	14,92	14,92			
TOTALE SERVIZIO 1	RS	CP	T	19.010,00	3.995,08	3.995,08	15.000,00	15.000,00	18.995,08	18.995,08	0,00	0,00			
08 02 SERVIZIO 2 - ILLUMINAZIONE PUBBLICA E SERVIZI CONNESSI	RS	CP	T	198,71	0,00	0,00	198,71	198,71	198,71	198,71	0,00	0,00			
1 08 02 03 INTERVENTO 3 - PRESTAZIONI DI SERVIZI	RS	CP	T	198,71	0,00	0,00	198,71	198,71	198,71	198,71	0,00	0,00			
TOTALE SERVIZIO 2	RS	CP	T	0,00	0,00	0,00	0,00	0,00	0,00	0,00	0,00	0,00			
TOTALE SERVIZIO 1	RS	CP	T	31.039,10	114.680,08	145.719,18	11.906,72	33.345,04	31.039,10	108.685,13	139.724,23	5.994,95			
08 02 SERVIZIO 2 - ILLUMINAZIONE PUBBLICA E SERVIZI CONNESSI	RS	CP	T	198,71	0,00	0,00	198,71	198,71	198,71	198,71	198,71	0,00			
1 08 02 03 INTERVENTO 3 - PRESTAZIONI DI SERVIZI	RS	CP	T	198,71	0,00	0,00	198,71	198,71	198,71	198,71	198,71	0,00			
TOTALE SERVIZIO 3	RS	CP	T	0,00	0,00	0,00	0,00	0,00	0,00	0,00	0,00	0,00			
1 08 02 03 INTERVENTO 3 - PRESTAZIONI DI SERVIZI	RS	CP	T	27.500,00	25.776,63	25.776,63	0,00	0,00	0,00	25.776,63	25.776,63	1.721,25			

**GESTIONE DELLE SPESE**

DESCRIZIONE	Residui conservati e stanziamenti definitivi di bilancio		Numero di Riferimento allo Svolgimento	Conto del Tesoriere		Determinazioni dei residui		Minori residui o Economie				
	RS	CP		Pagamenti	Residui da riportare	Residui (B)	Residui (C)	Residui (D=B+C)	E = (+/-) A-D (*)			
										Impegni		
										L = (+/-) F-I		
Competenza (F)		Competenza (G)		Competenza (H)		Competenza (I=G+H)						
T	Totale (M)	Totale (N)	Residui 31 dicembre (O = C + H)	Impegni 31 dicembre (P=D+I)								
TOTALE SERVIZIO 2	RS 0,00	CP 27.500,00		0,00	25.776,63	2,12	0,00	25.778,75	0,00	1.721,25		
	T	27.500,00		2,12	25.776,63	2,12	25.778,75					
08 03 SERVIZIO 3 - TRASPORTI PUBBLICI LOCALI E SERVIZI CONNESSI	RS	0,00		0,00	0,00	0,00	0,00	0,00	0,00	0,00		
1 08 03 04 INTERVENTO 4 - UTILIZZO DI BENI DI TERZI	CP	0,00		0,00	0,00	0,00	0,00	0,00	0,00	0,00		
	T	0,00		0,00	0,00	0,00	0,00	0,00	0,00	0,00		
TOTALE SERVIZIO 3	RS	0,00		0,00	0,00	0,00	0,00	0,00	0,00	0,00		
	CP	0,00		0,00	0,00	0,00	0,00	0,00	0,00	0,00		
	T	0,00		0,00	0,00	0,00	0,00	0,00	0,00	0,00		
TOTALE FUNZIONE 8	RS	31.039,10		11.906,72	19.132,38	11.906,72	31.039,10	0,00	0,00	0,00		
	CP	142.180,08		33.347,16	101.116,72	33.347,16	134.463,88	0,00	0,00	0,00		
	T	173.219,18		45.253,88	120.249,10	45.253,88	165.502,98	0,00	0,00	0,00		7.716,20
09 FUNZIONE 9 - GESTIONE DEL TERRITORIO E DELL'AMBIENTE	RS	0,00		0,00	0,00	0,00	0,00	0,00	0,00	0,00		
09 01 SERVIZIO 1 - URBANISTICA E GESTIONE DEL TERRITORIO	CP	0,00		0,00	0,00	0,00	0,00	0,00	0,00	0,00		
	T	0,00		0,00	0,00	0,00	0,00	0,00	0,00	0,00		
1 09 01 03 INTERVENTO 3 - PRESTAZIONI DI SERVIZI	RS	0,00		0,00	0,00	0,00	0,00	0,00	0,00	0,00		
	CP	0,00		0,00	0,00	0,00	0,00	0,00	0,00	0,00		
	T	0,00		0,00	0,00	0,00	0,00	0,00	0,00	0,00		
1 09 01 05 INTERVENTO 5 - TRASFERIMENTI	RS	10.184,00		0,00	10.000,00	0,00	10.000,00	0,00	0,00	184,00		
	CP	14.000,00		8.924,00	5.076,00	8.924,00	14.000,00	0,00	0,00	0,00		
	T	24.184,00		8.924,00	15.076,00	8.924,00	24.000,00	0,00	0,00	0,00		
TOTALE SERVIZIO 1	RS	10.184,00		0,00	10.000,00	0,00	10.000,00	0,00	0,00	184,00		
	CP	14.000,00		8.924,00	5.076,00	8.924,00	14.000,00	0,00	0,00	0,00		
	T	24.184,00		8.924,00	15.076,00	8.924,00	24.000,00	0,00	0,00	0,00		
09 04 SERVIZIO 4 - SERVIZIO IDRICO INTEGRATO	RS	586,46		586,46	0,00	586,46	586,46	0,00	0,00	0,00		
1 09 04 02 INTERVENTO 2 - ACQUISTO DI BENI DI CONSUMO E/O MATERIE PRIME	CP	800,00		71,22	314,00	71,22	385,22	0,00	0,00	0,00		
	T	1.386,46		657,68	314,00	657,68	871,68	0,00	0,00	0,00		414,78

GESTIONE DELLE SPESE

COMUNE DI SAN NICCOLO' COMELICO

Pagina 23

Esercizio 2015

06/04/2016

DESCRIZIONE	Residui conservati e Stanziamenti definitivi di bilancio			Numero di Riferimento allo Svolgimento	Conto del Tesoriere			Determinazioni dei residui		Minori residui o Economie	
	RS CP T	Residui (A)			Pagamenti	Residui (B)	Residui da riportare		Residui (D=B+C)	E = (+/-) A-D (*)	L = (+/-) F-I
		Competenza (F)					Residui (C)	Competenza (H)			
		Totale (M)									
Competenza (G)		Totale (N)		Residui 31 dicembre (O = C + H)		Competenza (I=G+H)					
1 09 04 03 INTERVENTO 3 - PRESTAZIONI DI SERVIZI	RS CP T	24.035,81 60.918,36 84.954,17	0,00 2.247,17 2.247,17		23.669,82 41.031,99 64.701,81	350,00 15.634,56 15.984,56	24.019,82 56.666,55 80.686,37	15,99 4.251,81			
1 09 04 04 INTERVENTO 4 - UTILIZZO DI BENI DI TERZI	RS CP T	0,00 2.247,17 2.247,17	0,00 0,00 0,00		0,00 2.247,17 2.247,17	0,00 0,00 0,00	0,00 2.247,17 2.247,17	0,00 0,00 0,00			
1 09 04 05 INTERVENTO 5 - TRASFERIMENTI	RS CP T	0,00 0,00 0,00	0,00 0,00 0,00		0,00 0,00 0,00	0,00 0,00 0,00	0,00 0,00 0,00	0,00 0,00 0,00			
1 09 04 06 INTERVENTO 6 - INTERESSI PASSIVI E ONERI FINANZIARI DIVERSI	RS CP T	0,00 2.926,99 2.926,99	0,00 0,00 0,00		0,00 2.926,99 2.926,99	0,00 0,00 0,00	0,00 2.926,99 2.926,99	0,00 0,00 0,00			
TOTALE SERVIZIO 4	RS CP T	24.622,27 66.892,52 91.514,79	0,00 3.100,00 3.100,00		23.669,82 46.520,15 70.188,97	936,46 15.705,78 16.642,24	24.606,28 62.225,93 86.832,21	15,99 4.666,59			
09 05 SERVIZIO 5 - SERVIZIO SMALTIMENTO RIFIU- TI	RS CP T	0,00 3.100,00 3.100,00	0,00 0,00 0,00		0,00 0,00 0,00	0,00 2.945,02 2.945,02	0,00 2.945,02 2.945,02	0,00 154,98			
1 09 05 02 INTERVENTO 2 - ACQUISTO DI BENI DI CONSUMO E/O MATERIE PRIME	RS CP T	2.176,54 12.084,84 14.261,38	0,00 0,00 0,00		2.176,54 10.070,70 12.247,24	0,00 2.014,14 2.014,14	2.176,54 12.084,84 14.261,38	0,00 0,00			
1 09 05 03 INTERVENTO 3 - PRESTAZIONI DI SERVIZI	RS CP T	19.471,53 32.100,00 51.571,53	0,00 0,00 0,00		16.271,53 16.012,70 32.284,23	0,00 16.087,30 16.087,30	16.271,53 32.100,00 48.371,53	3.200,00 0,00			
1 09 05 05 INTERVENTO 5 - TRASFERIMENTI	RS CP T	21.648,07 47.284,84 68.932,91	0,00 0,00 0,00		18.448,07 26.083,40 44.531,47	0,00 21.046,46 21.046,46	18.448,07 47.129,86 65.577,93	3.200,00 154,98			
TOTALE SERVIZIO 5	RS CP T	21.648,07 47.284,84 68.932,91	0,00 0,00 0,00		18.448,07 26.083,40 44.531,47	0,00 21.046,46 21.046,46	18.448,07 47.129,86 65.577,93	3.200,00 154,98			
09 06 SERVIZIO 6 - PARCHI E SERVIZI PER LA TUTELA AMBIENTALE DEL VERDE, ALTRI SERVIZI RELATIVI AL TERRITORIO E ALL'AMBIENTE	RS CP T	0,00 0,00 0,00	0,00 0,00 0,00		0,00 0,00 0,00	0,00 0,00 0,00	0,00 0,00 0,00	0,00 0,00 0,00			



GESTIONE DELLE SPESE

DESCRIZIONE	Residui conservati e Stanziamenti definitivi di bilancio		Numero di Riferimento allo Svolgimento	Conto del Tesoriere		Determinazioni dei residui		Minori residui o Economie	
	RS CP T	Residui (A) Competenza (F) Totale (M)		Pagamenti Residui (B) Competenza (G) Totale (N)	Residui da riportare		Residui 31 dicembre (=G+H) Impegni Residui (D=B+C) Competenza (=G+H) Impegni 31 dicembre (P=D+I)	E = (+/-) A-D (*) L = (+/-) F-I	
					Residui (C)				
					Residui 31 dicembre (O = C + H)				
1 09 06 02 INTERVENTO 2 - ACQUISTO DI BENI DI CONSUMI MO E/O MATERIE PRIME	RS CP T	279,00 4.000,00 4.279,00	279,00 1.627,85 1.906,85	0,00 514,00 514,00	279,00 2.141,85 2.420,85	0,00 1.858,15			
1 09 06 03 INTERVENTO 3 - PRESTAZIONI DI SERVIZI	RS CP T	0,00 0,00 0,00	0,00 0,00 0,00	0,00 0,00 0,00	0,00 0,00 0,00	0,00 0,00 0,00			
TOTALE SERVIZIO 6	RS CP T	279,00 4.000,00 4.279,00	279,00 1.627,85 1.906,85	0,00 514,00 514,00	279,00 2.141,85 2.420,85	0,00 1.858,15			
TOTALE FUNZIONE 9	RS CP T	56.733,34 132.177,36 188.910,70	52.396,89 79.307,40 131.704,29	936,46 46.190,24 47.126,70	53.333,35 125.497,64 178.830,99	3.399,99 6.679,72			
10 FUNZIONE 10 - SETTORE SOCIALE									
10 01 SERVIZIO 1 - ASILI NIDO, SERVIZI PER L'INFANZIA E PER I MINORI	RS CP T	250,00 150,00 400,00	0,00 0,00 0,00	0,00 0,00 0,00	0,00 0,00 0,00	250,00 150,00			
1 10 01 05 INTERVENTO 5 - TRASFERIMENTI	RS CP T	250,00 150,00 400,00	0,00 0,00 0,00	0,00 0,00 0,00	0,00 0,00 0,00	250,00 150,00			
TOTALE SERVIZIO 1	RS CP T	250,00 150,00 400,00	0,00 0,00 0,00	0,00 0,00 0,00	0,00 0,00 0,00	250,00 150,00			
10 04 SERVIZIO 4 - ASSISTENZA, BENEFICENZA PUBBLICA E SERVIZI DIVERSI ALLA PERSONA									
1 10 04 01 INTERVENTO 1 - PERSONALE	RS CP T	0,00 0,00 0,00	0,00 0,00 0,00	0,00 0,00 0,00	0,00 0,00 0,00	0,00 0,00 0,00			
1 10 04 02 INTERVENTO 2 - ACQUISTO DI BENI DI CONSUMI MO E/O MATERIE PRIME	RS CP T	4.496,77 3.813,00 8.309,77	4.496,77 0,00 4.496,77	0,00 3.085,26 3.085,26	4.496,77 3.085,26 7.582,03	0,00 727,74			
1 10 04 05 INTERVENTO 5 - TRASFERIMENTI	RS CP T	5.100,15 34.320,00 39.420,15	3.653,11 15.569,93 19.223,04	456,10 14.367,89 14.823,99	4.109,21 29.937,82 34.047,03	990,94 4.382,18			

**GESTIONE DELLE SPESE**

DESCRIZIONE	Residui conservati e stanziamenti definitivi di bilancio		Numero di Riferimento allo Svolgimento	Conto del Tesoriere		Determinazioni dei residui		Minori residui o Economie	
	RS	CP		Pagamenti	Residui da riportare	Residui (D=B+C)	Impegni	E = (+/-) A-D (*)	L = (+/-) F-I
	Competenza (F)			Competenza (G)		Competenza (H)		Competenza (I=G+H)	
T	Totale (M)	Totale (N)	Residui 31 dicembre (O = C + H)	Residui 31 dicembre Impegni (P=D+I)					
TOTALE SERVIZIO 4	RS	CP	9.596,92	8.149,88	456,10	8.605,98	990,94		
		T	38.133,00	15.569,93	17.453,15	33.023,08	5.109,92		
			47.729,92	23.719,81	17.909,25	41.629,06			
10 05 SERVIZIO 5 - SERVIZIO NECROSCOPICO E CIMITERIALE	RS	CP	380,64	380,64	0,00	380,64	0,00		
1 10 05 02 INTERVENTO 2 - ACQUISTO DI BENI DI CONSUMO E/O MATERIE PRIME		T	0,00	0,00	0,00	0,00	0,00		
			380,64	380,64	0,00	380,64	0,00		
1 10 05 03 INTERVENTO 3 - PRESTAZIONI DI SERVIZI	RS	CP	0,00	0,00	0,00	0,00	0,00		
		T	3.171,60	0,00	3.171,60	3.171,60	0,00		
			3.171,60	0,00	3.171,60	3.171,60	0,00		
TOTALE SERVIZIO 5	RS	CP	380,64	380,64	0,00	380,64	0,00		
		T	3.171,60	0,00	3.171,60	3.171,60	0,00		
			3.552,24	380,64	3.171,60	3.552,24	0,00		
TOTALE FUNZIONE 10	RS	CP	10.227,56	8.530,52	456,10	8.986,62	1.240,94		
		T	41.454,60	15.569,93	20.624,75	36.194,68	5.259,92		
			51.682,16	24.100,45	21.080,85	45.181,30			
11 FUNZIONE 11 - SVILUPPO ECONOMICO	RS	CP	47.424,32	0,00	47.424,32	47.424,32	0,00		
1 11 03 04 SERVIZIO 3 - MANTENIMENTO E SERVIZI CONNESSE- SI		T	60.172,83	35.768,19	24.404,64	60.172,83	0,00		
			107.597,15	35.768,19	71.828,96	107.597,15	0,00		
1 11 03 06 INTERVENTO 6 - INTERESSI PASSIVI E ONERI FINANZIARI DIVERSI	RS	CP	0,00	0,00	0,00	0,00	0,00		
		T	33.621,90	33.621,90	0,00	33.621,90	0,00		
			33.621,90	33.621,90	0,00	33.621,90	0,00		
TOTALE SERVIZIO 3	RS	CP	47.424,32	0,00	47.424,32	47.424,32	0,00		
		T	93.794,73	69.390,09	24.404,64	93.794,73	0,00		
			141.219,05	69.390,09	71.828,96	141.219,05	0,00		

**GESTIONE DELLE SPESE**

DESCRIZIONE	Residui conservati e Stanziamenti definitivi di bilancio		Numero di Riferimento allo Svolgimento	Conto del Tesoriere		Determinazioni dei residui		Impegni		Minori residui o Economie E = (+/-) A-D (*) L = (+/-) F-I
	RS	CP		Pagamenti	Residui da riportare	Residui (B)	Residui (C)	Residui (D=B+C)	Residui (D=B+C)	
	T	Totale (M)		Totale (N)	Residui 31 dicembre (O = C + H)	Totale (O)	Residui 31 dicembre (P=D+I)			
TOTALE FUNZIONE 11	RS	CP	T	47.424,32	0,00	47.424,32	0,00	47.424,32	0,00	0,00
				93.794,73	69.390,09	24.404,64	24.404,64	93.794,73	0,00	0,00
				141.219,05	69.390,09	71.828,96	71.828,96	141.219,05	0,00	0,00
12 FUNZIONE 12 - SERVIZI PRODUTTIVI	RS	CP	T	3.245,94	3.245,94	0,00	0,00	3.245,94	0,00	0,00
12 04 SERVIZIO 4 - TELERISCALDAMENTO				13.300,00	11.137,59	2.019,60	2.019,60	13.157,19	13.157,19	142,81
1 12 04 03 INTERVENTO 3 - PRESTAZIONI DI SERVIZI				16.545,94	14.383,53	2.019,60	2.019,60	16.403,13	16.403,13	0,00
TOTALE SERVIZIO 4	RS	CP	T	3.245,94	3.245,94	0,00	0,00	3.245,94	0,00	0,00
				13.300,00	11.137,59	2.019,60	2.019,60	13.157,19	13.157,19	142,81
				16.545,94	14.383,53	2.019,60	2.019,60	16.403,13	16.403,13	0,00
TOTALE FUNZIONE 12	RS	CP	T	3.245,94	3.245,94	0,00	0,00	3.245,94	0,00	0,00
				13.300,00	11.137,59	2.019,60	2.019,60	13.157,19	13.157,19	142,81
				16.545,94	14.383,53	2.019,60	2.019,60	16.403,13	16.403,13	0,00
TOTALE TITOLO I	RS	CP	T	507.298,56	323.731,56	149.627,08	149.627,08	473.358,64	33.939,92	33.939,92
				947.840,19	577.503,08	274.529,00	274.529,00	852.032,08	95.808,11	95.808,11
				1.455.138,75	901.234,64	424.156,08	424.156,08	1.325.390,72	33.939,92	33.939,92



GESTIONE DELLE SPESE

DESCRIZIONE	Residui conservati e Stanziamenti definitivi di bilancio			Numero di Riferimento allo Svolgimento	Conto del Tesoriere			Determinazioni del residui		Impegni		Minori residui o Economie E = (+/-) A-D (*) L = (+/-) F-I							
	RS	CP	T		Pagamenti	Residui (B)	Residui da riportare	Residui (C)	Residui (D=B+C)	Competenza (G)	Residui (H)		Residui (I=G+H)						
														Competenza (F)		Competenza (H)		Competenza (I=G+H)	
														Totale (M)		Residui 31 dicembre (O = C + H)		Impegni 31 dicembre (P=D+I)	
2 01 08 01 INTERVENTO 1 - ACQUISIZIONE DI BENI IMMOBILI	RS 21.000,00 CP 21.000,00 T 42.000,00				0,00 15.669,68 15.669,68	0,00 0,00 0,00	0,00 0,00 0,00	0,00 15.669,68 15.669,68	0,00 0,00 0,00	0,00 15.669,68 15.669,68	21.000,00 5.330,32								
2 01 08 05 INTERVENTO 5 - ACQUISIZIONE DI BENI MOBILI, MACCHINE ED ATTREZZATURE TECNICHE SCIENTIFICHE	RS 7.650,00 CP 35.979,02 T 43.629,02				0,00 33.051,02 33.051,02	0,00 2.928,00 2.928,00	0,00 0,00 0,00	0,00 35.979,02 35.979,02	0,00 0,00 0,00	0,00 35.979,02 35.979,02	7.650,00 0,00								
TOTALE SERVIZIO 8	RS 28.650,00 CP 56.979,02 T 85.629,02				0,00 48.720,70 48.720,70	0,00 2.928,00 2.928,00	0,00 0,00 0,00	0,00 51.648,70 51.648,70	0,00 0,00 0,00	0,00 51.648,70 51.648,70	28.650,00 5.330,32								
TOTALE FUNZIONE 1	RS 81.374,68 CP 123.184,04 T 204.558,72				25.678,00 98.144,32 124.822,32	0,00 18.709,40 18.709,40	0,00 0,00 0,00	25.678,00 117.853,72 143.531,72	0,00 0,00 0,00	25.678,00 117.853,72 143.531,72	55.696,68 5.330,32								
04 FUNZIONE 4 - ISTRUZIONE PUBBLICA																			
04 05 SERVIZIO 5 - ASSISTENZA SCOLASTICA, TRASPORTO, REFEZIONE E ALTRI SERVIZI	RS 0,00 CP 10.000,00 T 10.000,00				0,00 0,00 0,00	0,00 0,00 0,00	0,00 0,00 0,00	0,00 0,00 0,00	0,00 0,00 0,00	0,00 0,00 0,00	0,00 10.000,00								
2 04 05 01 INTERVENTO 1 - ACQUISIZIONE DI BENI IMMOBILI	RS 0,00 CP 10.000,00 T 10.000,00				0,00 0,00 0,00	0,00 0,00 0,00	0,00 0,00 0,00	0,00 0,00 0,00	0,00 0,00 0,00	0,00 0,00 0,00	0,00 10.000,00								
TOTALE SERVIZIO 5	RS 0,00 CP 10.000,00 T 10.000,00				0,00 0,00 0,00	0,00 0,00 0,00	0,00 0,00 0,00	0,00 0,00 0,00	0,00 0,00 0,00	0,00 0,00 0,00	0,00 10.000,00								
TOTALE FUNZIONE 4	RS 0,00 CP 10.000,00 T 10.000,00				0,00 0,00 0,00	0,00 0,00 0,00	0,00 0,00 0,00	0,00 0,00 0,00	0,00 0,00 0,00	0,00 0,00 0,00	0,00 10.000,00								
06 FUNZIONE 6 - SETTORE SPORTIVO E RICREATIVO																			
06 02 SERVIZIO 2 - STADIO COMUNALE, PALAZZO DELLO SPORT ED ALTRI IMPIANTI	RS 2.243,20 CP 0,00 T 2.243,20				0,00 0,00 0,00	0,00 0,00 0,00	0,00 0,00 0,00	0,00 0,00 0,00	0,00 0,00 0,00	0,00 0,00 0,00	2.243,20 0,00								
2 06 02 01 INTERVENTO 1 - ACQUISIZIONE DI BENI IMMOBILI	RS 2.243,20 CP 0,00 T 2.243,20				0,00 0,00 0,00	0,00 0,00 0,00	0,00 0,00 0,00	0,00 0,00 0,00	0,00 0,00 0,00	0,00 0,00 0,00	2.243,20 0,00								

**GESTIONE DELLE SPESE**

DESCRIZIONE	Residui conservati e Stanziamenti definitivi di bilancio		Numero di Riferimento allo Svolgimento	Conto del Tesoriere		Determinazioni dei residui		Impegni		Minori residui o Economie E = (+/-) A-D (*) L = (+/-) F-I				
	RS	CP		Residui (A)	Competenza (F)	Pagamenti	Residui (B)	Residui da riportare	Residui (C)		Residui (D=B+C)			
												Competenza (G)	Competenza (H)	Competenza (=G+H)
T	Totale (M)	Totale (N)	Residui 31 dicembre (O = C + H)	Totale (P)	Totale (Q)	Totale (R)	Totale (S)	Totale (T)						
2 06 02 07 INTERVENTO 7 - TRASFERIMENTI DI CAPITALE	RS		180.000,00		52.395,74		127.604,26		180.000,00	0,00				
	CP		0,00		0,00		0,00		0,00	0,00				
	T		180.000,00		52.395,74		127.604,26		180.000,00					
TOTALE SERVIZIO 2	RS		182.243,20		52.395,74		127.604,26		180.000,00	2.243,20				
	CP		0,00		0,00		0,00		0,00	0,00				
	T		182.243,20		52.395,74		127.604,26		180.000,00					
TOTALE FUNZIONE 6	RS		182.243,20		52.395,74		127.604,26		180.000,00	2.243,20				
	CP		0,00		0,00		0,00		0,00	0,00				
	T		182.243,20		52.395,74		127.604,26		180.000,00					
08 FUNZIONE 8 - VIABILITA' E TRASPORTI														
08 01 SERVIZIO 1 - VIABILITA', CIRCOLAZIONE STRADALE E SERVIZI CONNESSI														
2 08 01 01 INTERVENTO 1 - ACQUISIZIONE DI BENI IMMOBILI	RS		283.590,18		11.531,48		4.183,28		15.714,76	267.875,42				
	CP		196.441,27		39.890,11		105.551,16		145.441,27	51.000,00				
	T		480.031,45		51.421,59		109.734,44		161.156,03					
	RS		0,00		0,00		0,00		0,00	0,00				
	CP		0,00		0,00		0,00		0,00	0,00				
	T		0,00		0,00		0,00		0,00					
2 08 01 02 INTERVENTO 2 - ESPROPRI E SERVITU' ONE- ROSE	RS		0,00		0,00		0,00		0,00	0,00				
	CP		0,00		0,00		0,00		0,00	0,00				
	T		0,00		0,00		0,00		0,00					
2 08 01 03 INTERVENTO 3 - ACQUISTO DI BENI SPECI- FICI PER REALIZZAZIONI IN ECONOMIA	RS		0,00		0,00		0,00		0,00	0,00				
	CP		0,00		0,00		0,00		0,00	0,00				
	T		0,00		0,00		0,00		0,00					
TOTALE SERVIZIO 1	RS		283.590,18		11.531,48		4.183,28		15.714,76	267.875,42				
	CP		196.441,27		39.890,11		105.551,16		145.441,27	51.000,00				
	T		480.031,45		51.421,59		109.734,44		161.156,03					
TOTALE FUNZIONE 8	RS		283.590,18		11.531,48		4.183,28		15.714,76	267.875,42				
	CP		196.441,27		39.890,11		105.551,16		145.441,27	51.000,00				
	T		480.031,45		51.421,59		109.734,44		161.156,03					
09 FUNZIONE 9 - GESTIONE DEL TERRITORIO E DELL'AMBIENTE														
09 01 SERVIZIO 1 - URBANISTICA E GESTIONE DEL TERRITORIO	RS		283.590,18		11.531,48		4.183,28		15.714,76	267.875,42				
	CP		196.441,27		39.890,11		105.551,16		145.441,27	51.000,00				
	T		480.031,45		51.421,59		109.734,44		161.156,03					



**GESTIONE DELLE SPESE**

DESCRIZIONE	Residui conservati e Stanziamenti definitivi di bilancio		Numero di Riferimento allo Svolgimento	Conto del Tesoriere		Determinazioni dei residui		Impegni		Minori residui o Economie E = (+/-) A-D (*) L = (+/-) F-I				
	RS	CP		Residui (A)	Pagamenti	Residui da riportare	Residui (B)	Residui (C)	Residui (D=B+C)					
											Competenza (F)	Competenza (G)	Competenza (H)	Competenza (I=G+H)
TOTALE SERVIZIO 6	RS	CP	T	29.792,07	11.988,74	166,92	166,92	12.155,66	17.636,41	11.285,00				
				11.986,56	701,50	0,06	0,06	701,56	0,00	0,00				
				41.778,63	12.690,24	166,98	166,98	12.857,22	12.857,22	12.857,22				
TOTALE FUNZIONE 9	RS	CP	T	135.162,95	12.989,38	3.821,47	3.821,47	16.810,85	118.352,10	54.123,40				
				86.449,56	18.688,60	13.637,66	13.637,66	32.326,26	32.326,26	32.326,26				
				221.612,61	31.677,98	17.459,13	17.459,13	49.137,11	49.137,11	49.137,11				
10 FUNZIONE 10 - SETTORE SOCIALE														
10 05 SERVIZIO 5 - SERVIZIO NECROSCOPICO E CIMITERIALE	RS	CP	T	48.594,09	0,00	0,00	0,00	0,00	48.594,09	0,00				
				48.594,09	33.621,99	14.972,10	14.972,10	48.594,09	48.594,09	48.594,09				
				97.188,18	33.621,99	14.972,10	14.972,10	48.594,09	48.594,09	48.594,09				
2 10 05 01 INTERVENTO 1 - ACQUISIZIONE DI BENI IMMOBILI	RS	CP	T	48.594,09	0,00	0,00	0,00	0,00	48.594,09	0,00				
				48.594,09	33.621,99	14.972,10	14.972,10	48.594,09	48.594,09	48.594,09				
				97.188,18	33.621,99	14.972,10	14.972,10	48.594,09	48.594,09	48.594,09				
TOTALE SERVIZIO 5	RS	CP	T	48.594,09	0,00	0,00	0,00	0,00	48.594,09	0,00				
				48.594,09	33.621,99	14.972,10	14.972,10	48.594,09	48.594,09	48.594,09				
				97.188,18	33.621,99	14.972,10	14.972,10	48.594,09	48.594,09	48.594,09				
TOTALE FUNZIONE 10	RS	CP	T	48.594,09	0,00	0,00	0,00	0,00	48.594,09	0,00				
				48.594,09	33.621,99	14.972,10	14.972,10	48.594,09	48.594,09	48.594,09				
				97.188,18	33.621,99	14.972,10	14.972,10	48.594,09	48.594,09	48.594,09				
11 FUNZIONE 11 - SVILUPPO ECONOMICO														
11 03 SERVIZIO 3 - MATTATOIO E SERVIZI CONNES- SI	RS	CP	T	2.455,37	0,00	2.455,37	2.455,37	2.455,37	0,00	0,00				
				0,00	0,00	0,00	0,00	0,00	0,00	0,00				
				2.455,37	0,00	2.455,37	2.455,37	2.455,37	0,00	0,00				
2 11 03 01 INTERVENTO 1 - ACQUISIZIONE DI BENI IMMOBILI	RS	CP	T	2.455,37	0,00	2.455,37	2.455,37	2.455,37	0,00	0,00				
				0,00	0,00	0,00	0,00	0,00	0,00	0,00				
				2.455,37	0,00	2.455,37	2.455,37	2.455,37	0,00	0,00				
TOTALE SERVIZIO 3	RS	CP	T	2.455,37	0,00	2.455,37	2.455,37	2.455,37	0,00	0,00				
				0,00	0,00	0,00	0,00	0,00	0,00	0,00				
				2.455,37	0,00	2.455,37	2.455,37	2.455,37	0,00	0,00				
TOTALE FUNZIONE 11	RS	CP	T	2.455,37	0,00	2.455,37	2.455,37	2.455,37	0,00	0,00				
				0,00	0,00	0,00	0,00	0,00	0,00	0,00				
				2.455,37	0,00	2.455,37	2.455,37	2.455,37	0,00	0,00				



GESTIONE DELLE SPESE

COMUNE DI SAN NICOLO' COMELICO

Pagina

32

Esercizio 2015

06/04/2016

DESCRIZIONE	RS CP T	Residui conservati e Stanziamenti definitivi di bilancio		Numero di Riferimento allo Svolgimento	Conto del Tesoriere		Determinazioni del residui		Impegni		Minori residui o Economie E = (+/-) A-D (*) L = (+/-) F-I		
		Residui (A)	Competenza (F)		Pagamenti	Residui (B)	Residui da riportare	Residui (C)	Residui (D=B+C)	Competenza (G)		Competenza (H)	Residui (I=G+H)
12 FUNZIONE 12 - SERVIZI PRODUTTIVI													
12 03 SERVIZIO 3 - DISTRIBUZIONE ENERGIA ELET- TRICA													
2 12 03 01 INTERVENTO 1 - ACQUISIZIONE DI BENI IMMOBILI	RS	9.967,44			0,00	0,00	0,00	729,59	729,59	729,59	0,00	9.237,85	
	CP	0,00			0,00	0,00	0,00	0,00	0,00	0,00	0,00	0,00	
	T	9.967,44			0,00	0,00	0,00	729,59	729,59	729,59	0,00	9.237,85	
TOTALE SERVIZIO 3	RS	9.967,44			0,00	0,00	0,00	729,59	729,59	729,59	0,00	9.237,85	
	CP	0,00			0,00	0,00	0,00	0,00	0,00	0,00	0,00	0,00	
	T	9.967,44			0,00	0,00	0,00	729,59	729,59	729,59	0,00	9.237,85	
TOTALE FUNZIONE 12	RS	9.967,44			0,00	0,00	0,00	729,59	729,59	729,59	0,00	9.237,85	
	CP	0,00			0,00	0,00	0,00	0,00	0,00	0,00	0,00	0,00	
	T	9.967,44			0,00	0,00	0,00	729,59	729,59	729,59	0,00	9.237,85	
TOTALE TITOLO II	RS	743.387,91			102.594,60	138.799,97	241.388,57	501.999,34					
	CP	464.669,06			191.345,02	152.870,32	344.215,34	120.453,72					
	T	1.208.056,97			293.939,62	291.664,29	585.603,91						



GESTIONE DELLE SPESE

COMUNE DI SAN NICOLO' COMELICO

Pagina

34

Esercizio 2015

06/04/2016

DESCRIZIONE	Residui conservati e stanziamenti definitivi di bilancio		Numero di Riferimento allo Svolgimento	Conto del Tesoriere		Determinazioni dei residui		Minori residui o Economie	
	RS	CP		Pagamenti	Residui da riportare	Residui (B)	Residui (C)	Residui (D=B+C)	E = (+/-) A-D (*)
	T	Totale (M)		Competenza (G)	Competenza (H)	Competenza (G)	Competenza (H)	Competenza (I=G+H)	
4 TITOLO IV - SPESE PER PARTITE DI GIRO					Totale (N)	Residui 31 dicembre (O = C + H)	Impegni (P=D+I)		
4 00 0001 4 01 RITENUTE PREVIDENZIALI E ASSISTENZIALI AL PERSONALE	RS 511,69 CP 25.000,00 T 25.511,69				511,69 13.924,54 14.436,23	0,00 0,00 0,00	511,69 13.924,54 14.436,23	0,00 11.075,46	
4 00 0002 4 02 RITENUTE ERARIALI	RS 0,00 CP 70.000,00 T 70.000,00				0,00 29.577,60 29.577,60	0,00 0,00 0,00	0,00 29.577,60 29.577,60	0,00 40.422,40	
4 00 0003 4 03 ALTRE RITENUTE AL PERSONALE PER CONTO DI TERZI	RS 1,07 CP 500,00 T 501,07				1,07 318,71 319,78	0,00 0,00 0,00	1,07 318,71 319,78	0,00 181,29	
4 00 0004 4 04 RESTITUZIONE DI DEPOSITI CAUZIONALI	RS 12.979,45 CP 6.000,00 T 18.979,45				2.631,58 1.750,00 4.381,58	10.347,87 4.032,50 14.380,37	12.979,45 5.782,50 18.761,95	0,00 217,50	
4 00 0005 4 05 SPESE PER SERVIZI PER CONTO DI TERZI	RS 21.688,02 CP 65.000,00 T 86.688,02				13.037,09 2.027,76 15.064,85	8.650,93 5.427,78 14.078,71	21.688,02 7.455,54 29.143,56	0,00 57.544,46	
4 00 0006 4 06 ANTICIPAZIONE DI FONDI PER IL SERVIZIO ECONOMATO	RS 0,00 CP 9.296,00 T 9.296,00				0,00 8.514,00 8.514,00	0,00 0,00 0,00	0,00 8.514,00 8.514,00	0,00 782,00	
4 00 0007 4 07 RESTITUZIONE DI DEPOSITI PER SPESE CONTRATTUALI	RS 12.942,62 CP 210.500,00 T 223.442,62				12.229,97 53.583,63 65.813,60	712,65 10.017,42 10.730,07	12.942,62 63.601,06 76.543,67	0,00 146.898,95	
TOTALE TITOLO IV	RS 48.122,85 CP 386.296,00 T 434.418,85				28.411,40 109.696,24 138.107,64	19.711,45 19.477,70 39.189,15	48.122,85 129.173,94 177.296,79	0,00 257.122,06	

RIEPILOGO GENERALE DELLE SPESE

DESCRIZIONE	Residui conservati e Stanziamenti definitivi di bilancio		Numero di Riferimento allo Svolgimento	Conto del Tesoriere		Determinazioni dei residui		Impegni		Minori residui o Economie E = (+/-) A-D (*) L = (+/-) F-I
	RS	CP		Pagamenti	Residui da riportare	Residui (B)	Residui (C)	Residui (D=B+C)	Residui (D=B+C)	
	Totale (M)	Totale (N)		Residui 31 dicembre (O = C + H)	Residui 31 dicembre (P=D+I)					
TITOLO I - SPESE CORRENTI	RS	CP	T	507.298,56 947.840,19 1.455.138,75	323.731,56 577.503,08 901.234,64	149.627,08 274.529,00 424.156,08	473.358,64 852.032,08 1.325.390,72	33.939,92 95.808,11		
TITOLO II - SPESE IN CONTO CAPITALE	RS	CP	T	743.387,91 464.669,06 1.208.056,97	102.594,60 191.345,02 293.939,62	138.793,87 152.870,32 291.664,29	241.388,57 344.215,34 585.603,91	501.999,34 120.453,72		
TITOLO III - SPESE PER RIMBORSO DI PRESTITI	RS	CP	T	0,00 574.554,52 574.554,52	0,00 174.121,58 174.121,58	0,00 0,00 0,00	0,00 174.121,58 174.121,58	0,00 400.432,94		
TITOLO IV - SPESE PER PARTITE DI GIRO	RS	CP	T	48.122,85 386.296,00 434.418,85	28.411,40 109.696,24 138.107,64	19.711,45 19.477,70 39.189,15	48.122,85 129.173,94 177.296,79	0,00 257.122,06		
Totale generale	RS	CP	T	1.298.809,32 2.373.359,77 3.672.169,09	454.737,56 1.052.665,92 1.507.403,48	308.132,50 446.877,02 755.009,52	762.870,06 1.499.542,94 2.262.413,00	535.939,26 873.816,83		
TOTALE GENERALE DELLA SPESA	RS	CP	T	1.298.809,32 2.373.359,77 3.672.169,09	454.737,56 1.052.665,92 1.507.403,48	308.132,50 446.877,02 755.009,52	762.870,06 1.499.542,94 2.262.413,00	535.939,26 873.816,83		

QUADRO RIASSUNTIVO DELLA GESTIONE DI COMPETENZA

COMUNE DI SAN NICOLO' COMELICO

Esercizio 2015

Pag.

36

06/04/2016

RISCOSSIONI .....	(+)	1.033.743,85		
PAGAMENTI .....	(-)	1.052.665,92		
DIFFERENZA .....		-18.922,07		
RESIDUI ATTIVI .....	(+)	233.463,00		
RESIDUI PASSIVI .....	(-)	446.877,02		
DIFFERENZA .....		-213.414,02		
AVANZO (+) o DISAVANZO (-) .....		-232.336,09		
<table border="0" style="width: 100%;"> <tr> <td style="width: 50%; vertical-align: top;">                 RISULTATO DI GESTIONE             </td> <td style="width: 50%; vertical-align: top;">                 - FONDI VINCOLATI                  - FONDI PER FINANZIAMENTO SPESE IN CONTO CAPITALE                  - FONDI DI AMMORTAMENTO                  - FONDI NON VINCOLATI             </td> </tr> </table>			RISULTATO DI GESTIONE	- FONDI VINCOLATI - FONDI PER FINANZIAMENTO SPESE IN CONTO CAPITALE - FONDI DI AMMORTAMENTO - FONDI NON VINCOLATI
RISULTATO DI GESTIONE	- FONDI VINCOLATI - FONDI PER FINANZIAMENTO SPESE IN CONTO CAPITALE - FONDI DI AMMORTAMENTO - FONDI NON VINCOLATI			
		72.162,03		
		26.615,32		

QUADRO RIASSUNTIVO DELLA GESTIONE FINANZIARIA

COMUNE DI SAN NICOLO' COMELICO

Esercizio 2015

Pag.

37

06/04/2016

	GESTIONE		TOTALE
	RESIDUI	COMPETENZA	
FONDO DI CASSA AL 1 GENNAIO	=====	=====	213.554,50
RISCOSSIONI	516.002,41	1.033.743,85	1.549.746,26
PAGAMENTI	454.737,56	1.052.665,92	1.507.403,48
FONDO DI CASSA AL 31 DICEMBRE			255.897,28
PAGAMENTI PER AZIONI ESECUTIVE NON REGOLARIZZATE AL 31 DICEMBRE			
DIFFERENZA			255.897,28
RESIDUI ATTIVI	598.213,33	233.463,00	831.676,33
RESIDUI PASSIVI	308.132,50	446.877,02	755.009,52
DIFFERENZA			76.666,81
			* 332.564,09
	AVANZO (+) o DISAVANZO (-)		
	* Di cui Fondo pluriennale Vincolato per spese correnti Euro 21.289,02		
	Di cui Fondo pluriennale Vincolato per spese in conto capitale Euro 22.838,40		
	- FONDI VINCOLATI		256.447,51
	- FONDI PER FINANZIAMENTO SPESE IN CONTO CAPITALE		26.615,32
	- FONDI DI AMMORTAMENTO		
	- FONDI NON VINCOLATI		5.373,84
	RISULTATO DI AMMINISTRAZIONE		

QUADRO GENERALE RIASSUNTIVO DELLE ENTRATE

ENTRATE	COMPETENZA							RESIDUI				
	Previsioni iniziali	Previsioni definitive	% di defin.	Accertamenti	Riscossioni	% di realizz.	Residui della competenza	Conservati	Riscossi	% di realizz.	Rimasti	
1	2	3	4	5	6	7	8	9	10	11	12	
TITOLO I - ENTRATE TRIBUTARIE	320.450,89	345.163,95	107,71	332.288,25	203.800,86	61,33	128.487,39	139.275,83	65.486,41	47,02	11.089,42	
TITOLO II - ENTRATE DERIVANTI DA CONTRIBUTI E TRASFERIMENTI CORRENTI DELLO STATO, DELLA REGIONE E DI ALTRI ENTI PUBBLICI ANCHE IN RAPPORTO ALL'ESERCIZIO DI	49.975,55	47.700,19	95,45	42.831,70	14.067,36	32,84	28.764,34	53.162,11	9.305,02	17,50	41.813,50	
TITOLO III - ENTRATE EXTRATRIBUTARIE	905.672,00	800.143,14	88,35	746.334,09	674.130,39	90,33	72.203,70	542.077,67	348.641,15	64,32	193.436,52	
TITOLO IV - ENTRATE DERIVANTI DA ALIENAZIONI, DA TRASFERIMENTI DI CAPITALE E DA RISCOSSIONI DI CREDITI	4.000,00	4.578,87	114,47	16.578,87	16.578,87	100,00	0,00	479.764,43	69.500,00	14,49	339.586,00	
TOTALE ENTRATE FINALI	1.280.098,44	1.197.586,15	93,55	1.138.032,91	908.577,48	79,84	229.455,43	1.214.280,04	492.932,58	40,69	585.934,44	
TITOLO V - ENTRATE DERIVANTI DA ACCENSIONE DI PRESTITI	400.432,94	400.432,94	100,00	0,00	0,00	0,00	0,00	10.156,96	0,00	0,00	3.756,96	
TITOLO VI - ENTRATE DA SERVIZI PER CONTO DI TERZI	386.296,00	386.296,00	100,00	129.173,94	125.166,37	96,90	4.007,57	31.589,76	23.069,83	73,03	8.519,93	
TOTALE	2.066.827,38	1.984.315,09	96,01	1.267.206,85	1.033.743,85	81,58	233.463,00	1.256.028,76	516.002,41	41,08	598.213,33	
AVANZO DI AMMINISTRAZIONE	123.793,97	389.044,68										
FONDO DI CASSA AL 1 GENNAIO	213.554,50	213.554,50										
TOTALE COMPLESSIVO DELLE ENTRATE	2.190.621,35	2.373.369,77	108,34	1.267.206,85	1.033.743,85	81,58	233.463,00	1.256.028,76	516.002,41	41,08	598.213,33	

**QUADRO GENERALE RIASSUNTIVO DELLE SPESE**

SPESE	COMPETENZA						RESIDUI					
	Previsioni Iniziali	Previsione Definitive	% di defin.	Impegni		% di realizz.	Residui della competenza	Conservati	Pagati	% di realizz.	Rimasti	
				Totale	Di cui spese correlate alle entrate							Pagamenti
1	2	3	4	5	6	7	8	9	10	11	12	13
TITOLO I - SPESE CORRENTI	969.476,86	947.840,19	97,77	852.032,08		577.503,08	67,78	274.529,00	507.298,56	323.731,56	63,81	149.627,08
TITOLO II - SPESE IN CONTO CAPITALE	260.293,97	464.669,06	178,52	344.215,34		191.345,02	55,59	152.870,32	743.387,91	102.594,60	13,80	138.793,97
TOTALE SPESE FINALI	1.229.770,83	1.412.509,25	114,86	1.196.247,42		768.848,10	64,27	427.399,32	1.250.686,47	426.326,16	34,09	288.421,05
TITOLO III - SPESE PER RIMBORSO DI PRESTITI	574.554,52	574.554,52	100,00	174.121,58		174.121,58	100,00	0,00	0,00	0,00	0,00	0,00
TITOLO IV - SPESE PER SERVIZI PER CONTO DI TERZI	386.296,00	386.296,00	100,00	129.173,94		109.696,24	84,92	19.477,70	48.122,85	28.411,40	59,04	19.711,45
TOTALE	2.190.621,35	2.373.359,77	108,34	1.499.542,94		1.052.665,92	70,20	446.877,02	1.298.809,32	454.737,56	35,01	308.132,50
DISAVANZO DI AMMINISTRAZIONE	0,00	0,00										
TOTALE COMPLESSIVO DELLE SPESE	2.190.621,35	2.373.359,77	108,34	1.499.542,94		1.052.665,92	70,20	446.877,02	1.298.809,32	454.737,56	35,01	308.132,50



**QUADRO GENERALE RIASSUNTIVO DEI RISULTATI DIFFERENZIALI**

COMUNE DI SAN NICOLO' COMELICO

Esercizio 2015

Pag.

40

06/04/2016

1	COMPETENZA							RESIDUI				
	2	3	4	5	6	7	8	9	10	11	12	
RISULTATI DIFFERENZIALI	Previsioni iniziali	Previsioni definitive	% di realizz.	Accertamenti o impegni	Riscossioni o pagamenti	% di realizz.	Residui attivi o passivi	Conservati	Riscossi o pagati	% di realizz.	Rimasti	
A) EQUILIBRIO ECONOMICO E FINANZIARIO												
ENTRATE TITOLO I - II - III (+)	1.276.088,44	1.193.007,29	93,49	1.121.454,04	891.998,61	79,54	734.515,61	669.772,02	423.432,58	53,22	246.339,44	
QUOTE ONERI DI URBANIZZAZIONE (+)	4.000,00	4.578,87	114,47	4.578,87	4.578,87	100,00	0,00	0,00	0,00	0,00	0,00	
AVANZO DI AMMINISTRAZIONE DESTINATO A SPESE CORRENTI (+)	0,00	3.600,00	00,00	3.600,00	3.600,00	100,00	0,00	0,00	0,00	0,00	0,00	
MUTUI PER DEBITI FUORI BILANCIO (+)	0,00	0,00	00,00	0,00	0,00	00,00	0,00	0,00	0,00	00,00	0,00	
SPESE CORRENTI (-)	969.476,86	947.940,19	97,77	852.032,09	577.503,08	67,78	507.298,56	473.359,64	323.731,56	68,39	149.627,08	
DIFFERENZA	310.621,58	253.345,96	81,56	277.600,83	322.674,40	116,24	227.217,05	196.413,38	99.701,02	50,76	96.712,36	
QUOTE DI CAPITALE DEI MUTUI IN ESTINZIONE (-)	174.121,58	174.121,58	100,00	174.121,58	174.121,58	100,00	0,00	0,00	0,00	00,00	0,00	
DIFFERENZA	136.500,00	79.224,38	58,04	103.479,25	148.552,82	143,56	227.217,05	196.413,38	99.701,02	50,76	96.712,36	
B) EQUILIBRIO FINALE												
ENTRATE FINALI (TITOLI I - II - III - IV) (+)	1.280.088,44	1.197.586,15	93,55	1.138.032,91	908.577,48	79,84	1.214.280,04	1.078.967,02	492.932,58	45,69	585.934,44	
SPESE FINALI (TITOLI I - II) (-)	1.229.770,83	1.412.509,25	114,86	1.196.247,42	768.848,10	64,27	1.250.686,47	714.747,21	426.326,16	59,65	288.421,05	
FINANZIARE (+)												
SALDO NETTO DA IMPIEGARE (+)	50.327,61	-214.923,10	427,05	-58.214,51	139.729,38	240,03	-36.406,43	364.119,81	86.606,42	18,29	297.513,39	

## RIEPILOGO GENERALE DI CLASSIFICAZIONE DELLE SPESE

## IMPEGNI PER SPESE CORRENTI

COMUNE DI SAN NICOLO' COMELICO

Esercizio 2015

Pag.

41

06/04/2016

INTERVENTI CORRENTI	FUNZIONI E SERVIZI												
	1	2	3	4	5	6	7	8	9	10	11	12	13
INTERVENTO 1 - PERSONALE	INTERVENTO 2 - ACQUISTO DI BENI DI CONSUMO E/O MATERIE PRIME	INTERVENTO 3 - PRESTAZIONI DI SERVIZI	INTERVENTO 4 - UTILIZZO DI BENI DI TERZI	INTERVENTO 5 - TRASFERIMENTI	INTERVENTO 6 - INTERESSI PASSIVI E ONERI FINANZIARI DIVERSI	INTERVENTO 7 - IMPOSTE E TASSE	INTERVENTO 8 - ONERI STRAORDINARI DELLA GESTIONE CORRENTE	INTERVENTO 9 - AMMORTAMENTI DI ESERCIZIO	INTERVENTO 10 - FONDO DI SVALUTAZIONE CRE- DITI	INTERVENTO 11 - FONDO DI RISERVA	TOTALE		
FUNZIONE 1 - AMMINISTRAZIONE, GESTIONE E CONTROLLO													
SERVIZIO 1 - ORGANI ISTITUZIONALI, PARTE CIPAZIONE E DECENTRAMENTO	0,00	899,27	46.946,58	0,00	0,00	0,00	0,00	0,00	0,00	0,00	47.745,85		
SERVIZIO 7 - ANAGRAFE, STATO CIVILE, ELETTORALE, LEVA E SERVIZIO STATISTICO	29.101,04	0,00	231,97	0,00	0,00	0,00	0,00	0,00	0,00	0,00	29.333,01		
SERVIZIO 8 - ALTRI SERVIZI GENERALI	0,00	0,00	13.613,77	0,00	620,00	0,00	1.150,00	0,00	0,00	0,00	15.383,77		
SERVIZIO 5 - GESTIONE DEI BENI DEMANIALI E PATRIMONIALI	0,00	0,00	1.500,00	0,00	0,00	11.500,26	0,00	0,00	11.945,87	0,00	24.946,13		
SERVIZIO 4 - GESTIONE DELLE ENTRATE TRIBUTARIE E SERVIZI FISCALI	0,00	0,00	14.200,00	0,00	0,00	0,00	0,00	0,00	756,17	0,00	14.956,17		
SERVIZIO 3 - GESTIONE ECONOMICA, FINANZIARIA, PROGRAMMAZIONE, PROVVEDITORATO E CONTROLLO DI GESTIONE	0,00	0,00	0,00	0,00	0,00	0,00	0,00	0,00	0,00	0,00	0,00		
SERVIZIO 2 - SEGRETERIA GENERALE, PERSONALE E ORGANIZZAZIONE	79.835,57	6.470,03	17.245,96	0,00	11.003,43	0,00	0,00	0,00	0,00	0,00	114.554,99		
SERVIZIO 6 - UFFICIO TECNICO	37.002,33	0,00	30.267,84	0,00	0,00	0,00	0,00	0,00	0,00	0,00	67.270,17		
TOTALE	148.938,94	7.369,30	123.905,52	0,00	11.623,43	11.500,26	12.702,04	1.150,00			314.189,49		
FUNZIONE 3 - POLIZIA LOCALE													
SERVIZIO 1 - POLIZIA MUNICIPALE	30.664,47	164,90	45,42	0,00	0,00	0,00	0,00	0,00	0,00	0,00	30.874,79		
TOTALE	30.664,47	164,90	45,42	0,00	0,00	0,00	0,00	0,00	0,00	0,00	30.874,79		
FUNZIONE 4 - ISTRUZIONE PUBBLICA													
SERVIZIO 2 - ISTRUZIONE ELEMENTARE	0,00	3.119,33	14.301,69	0,00	0,00	66,73	0,00	0,00	0,00	0,00	17.485,75		

# IMPEGNI PER SPESE CORRENTI

INTERVENTI CORRENTI	2	3	4	5	6	7	8	9	10	11	12	13
INTERVENTO 1 - PERSONALE	INTERVENTO 2 - ACQUISTO DI BENI DI CONSUMO E/O MATERIE PRIME	INTERVENTO 3 - PRESTAZIONI DI SERVIZI	INTERVENTO 4 - UTILIZZO DI BENI DI TERZI	INTERVENTO 5 - TRASFERIMENTI	INTERVENTO 6 - INTERESSI FINANZIARI DIVERSI	INTERVENTO 7 - IMPOSTE E TASSE	INTERVENTO 8 - ONERI STRAORDINARI DELLA GESTIONE CORRENTE	INTERVENTO 9 - AMMORTAMENTI DI ESERCIZIO	INTERVENTO 10 - FONDO SVALUTAZIONE CRE-DITI	INTERVENTO 11 - FONDO DI RISERVA	TOTALE	
<b>FUNZIONI E SERVIZI</b>												
1												
SERVIZIO 1 - SCUOLA MATERNA	0,00	7.618,73	35.951,08	0,00	0,00	0,00	0,00	0,00				43.769,81
SERVIZIO 5 - ASSISTENZA SCOLASTICA, TRASPORTE, REFEZIONE E ALTRI SERVIZI	0,00	2.907,09	12.920,85	0,00	5.845,91	0,00	0,00	0,00				21.673,85
SERVIZIO 3 - ISTRUZIONE MEDIA	0,00	0,00	0,00	0,00	297,82	0,00	0,00	0,00				297,82
TOTALE	0,00	13.845,15	63.173,92	0,00	6.143,73	65,73	0,00	0,00				83.228,23
<b>FUNZIONE 5 - CULTURA E BENI CULTURALI</b>												
SERVIZIO 2 - TEATRI, ATTIVITA' CULTURALI E SERVIZI DIVERSI NEL SETTORE CULTURALE	0,00	952,20	0,00	0,00	10.950,00	0,00	0,00	0,00				11.902,20
TOTALE	0,00	952,20	0,00	0,00	10.950,00	0,00	0,00	0,00				11.902,20
<b>FUNZIONE 6 - SETTORE SPORTIVO E RICREATIVO</b>												
SERVIZIO 3 - MANIFESTAZIONI DIVERSE NEL SETTORE SPORTIVO E RICREATIVO	0,00	0,00	0,00	0,00	500,00	0,00	0,00	0,00				500,00
SERVIZIO 2 - STADIO COMUNALE, PALAZZO DELLO SPORT ED ALTRI IMPIANTI	0,00	0,00	0,00	0,00	0,00	8.229,25	0,00	0,00				8.229,25
TOTALE	0,00	0,00	0,00	0,00	500,00	8.229,25	0,00	0,00				8.729,25
<b>FUNZIONE 7 - TURISMO</b>												
SERVIZIO 1 - SERVIZI TURISTICI	0,00	0,00	0,00	0,00	0,00	0,00	0,00	0,00				0,00
TOTALE	0,00	0,00	0,00	0,00	0,00	0,00	0,00	0,00				0,00
<b>FUNZIONE 8 - VIABILITA' E TRASPORTI</b>												

# IMPEGNI PER SPESE CORRENTI

COMUNE DI SAN NICOLÒ COMELICO

Esercizio 2015

Pag.

43

06/04/2016

INTERVENTI CORRENTI	INTERVENTO 1 - PERSONALE	INTERVENTO 2 - ACQUISTO DI BENI DI CONSUMO O MATERIE PRIME	INTERVENTO 3 - PRESTAZIONI DI SERVIZI	INTERVENTO 4 - UTILIZZO DI BENI DI TERZI	INTERVENTO 5 - INTERESSI FINANZIARI DIVERSI	INTERVENTO 6 - IMPOSTE E TASSE	INTERVENTO 7 - ONERI STRAORDINARI DELLA GESTIONE CORRENTE	INTERVENTO 8 - AMMORTAMENTI D'ESERCIZIO	INTERVENTO 9 - FONDO SVALUTAZIONE CRE-DITI	INTERVENTO 10 - FONDO DI RISERVA	TOTALE	
1	2	3	4	5	6	7	8	9	10	11	12	13
<b>FUNZIONI E SERVIZI</b>												
SERVIZIO 1 - VIABILITA', CIRCOLAZIONE STRADALE E SERVIZI CONNESSI	26.009,02	14.420,14	52.969,06	8.995,08	0,00	5.291,83	0,00	0,00				108.685,13
SERVIZIO 3 - TRASPORTI PUBBLICI LOCALI E SERVIZI CONNESSI	0,00	0,00	0,00	0,00	0,00	0,00	0,00	0,00				0,00
SERVIZIO 2 - ILLUMINAZIONE PUBBLICA E SERVIZI CONNESSI	0,00	0,00	25.778,75	0,00	0,00	0,00	0,00	0,00				25.778,75
<b>TOTALE</b>	<b>26.009,02</b>	<b>14.420,14</b>	<b>78.747,81</b>	<b>8.995,08</b>	<b>0,00</b>	<b>5.291,83</b>	<b>0,00</b>	<b>0,00</b>				<b>134.463,89</b>
<b>FUNZIONE 9 - GESTIONE DEL TERRITORIO E DELL'AMBIENTE</b>												
SERVIZIO 1 - URBANISTICA E GESTIONE DEL TERRITORIO	0,00	0,00	0,00	0,00	14.000,00	0,00	0,00	0,00				14.000,00
SERVIZIO 5 - SERVIZIO SMALTIMENTO RIFIUTI	0,00	2.845,02	12.084,84	0,00	32.100,00	0,00	0,00	0,00				47.129,86
SERVIZIO 4 - SERVIZIO IDRICO INTEGRATO	0,00	385,22	56.686,55	2.247,17	0,00	2.926,99	0,00	0,00				62.225,93
SERVIZIO 6 - PARCHI E SERVIZI PER LA TUTELA AMBIENTALE DEL VERDE, ALTRI SERVIZI RELATIVI AL TERRITORIO E ALL'AMBIENTE	0,00	2.141,85	0,00	0,00	0,00	0,00	0,00	0,00				2.141,85
<b>TOTALE</b>	<b>0,00</b>	<b>5.472,09</b>	<b>68.751,39</b>	<b>2.247,17</b>	<b>46.100,00</b>	<b>2.926,99</b>	<b>0,00</b>	<b>0,00</b>				<b>125.497,64</b>
<b>FUNZIONE 10 - SETTORE SOCIALE</b>												
SERVIZIO 1 - ASILI NIDO, SERVIZI PER L'INFANZIA E PER I MINORI	0,00	0,00	0,00	0,00	0,00	0,00	0,00	0,00				0,00
SERVIZIO 5 - SERVIZIO NECROSCOPICO E CIMITERIALE	0,00	0,00	3.171,60	0,00	0,00	0,00	0,00	0,00				3.171,60
SERVIZIO 4 - ASSISTENZA BENEFICENZA PUBBLICA E SERVIZI DIVERSI ALLA PERSONA	0,00	3.085,26	0,00	0,00	29.937,82	0,00	0,00	0,00				33.023,08

# IMPEGNI PER SPESE CORRENTI

INTERVENTI CORRENTI	FUNZIONI E SERVIZI												
	1	2	3	4	5	6	7	8	9	10	11	12	TOTALE
INTERVENTO 1 - PERSONALE	INTERVENTO 2 - BENI DI CONSUMO E MATERIE PRIME	INTERVENTO 3 - PRESTAZIONI DI SERVIZI	INTERVENTO 4 - UTILIZZO DI BENI DI TERZI	INTERVENTO 5 - TRASFERIMENTI	INTERVENTO 6 - INTERESSI PASSIVI E ONERI FINANZIARI DIVERSI	INTERVENTO 7 - IMPOSTE E TASSE	INTERVENTO 8 - ONERI STRAORDINARI DELLA GESTIONE CORRENTE	INTERVENTO 9 - AMMORTAMENTI DI ESERCIZIO	INTERVENTO 10 - FONDO DI SVALUTAZIONE CRE-DITTI	INTERVENTO 11 - FONDO DI RISERVA			
	0,00	3.085,26	3.171,80	0,00	29.937,82	0,00	0,00	0,00	0,00	0,00	0,00	0,00	36.194,68
TOTALE													
FUNZIONE 11 - SVILUPPO ECONOMICO													
SERVIZIO 3 - MATTATIOIO E SERVIZI CONNES-SI	0,00	0,00	0,00	60.172,89	0,00	33.621,90	0,00	0,00	0,00	0,00	0,00	0,00	93.794,79
TOTALE	0,00	0,00	0,00	60.172,89	0,00	33.621,90	0,00	0,00	0,00	0,00	0,00	0,00	93.794,79
FUNZIONE 12 - SERVIZI PRODUTTIVI													
SERVIZIO 4 - TELERISCALDAMENTO	0,00	0,00	13.157,19	0,00	0,00	0,00	0,00	0,00	0,00	0,00	0,00	0,00	13.157,19
TOTALE	0,00	0,00	13.157,19	0,00	0,00	0,00	0,00	0,00	0,00	0,00	0,00	0,00	13.157,19
TOTALI	202.612,43	45.309,04	350.952,55	71.415,08	105.254,98	62.635,96	12.702,04	1.150,00					852.032,08





# SPESA PER RIMBORSO DI PRESTITI

COMUNE DI SAN NICOLÒ COMELICO

Esercizio 2015

Pag.

47

06/04/2016

INTERVENTI PER RIMBORSO DI PRESTITI	INTERVENTO 1 - RIMBORSO PER ANTICIPAZIONI DI CASSA	INTERVENTO 2 - RIMBORSO DI FINANZIAMENTI A BREVE TERMINE	INTERVENTO 3 - RIMBORSO DI QUOTA CAPITALE DI MUTUI E PRESTITI	INTERVENTO 4 - RIMBORSO DI PRESTITI OBBLIGAZIONARI	INTERVENTO 5 - RIMBORSO DI QUOTA CAPITALE DI DEBITI PLURIENNALI	TOTALE
FUNZIONI E SERVIZI	2	3	4	5	6	7
1						
FUNZIONE 1 - AMMINISTRAZIONE, GESTIONE E CONTROLLO						
SERVIZIO 3 - GESTIONE ECONOMICA, FINANZIARIA, PROGRAMMAZIONE, PROVVEDITORATO E CONTROLLO DI GESTIONE	0,00	0,00	174.121,58	0,00	0,00	174.121,58
TOTALE	0,00	0,00	174.121,58	0,00	0,00	174.121,58







IMPEGNI PER SPESE CORRENTI (RESIDUI)

INTERVENTI CORRENTI	INTERVENTI CORRENTI											TOTALE
	2	3	4	5	6	7	8	9	10	11	12	
INTERVENTO 1 - PERSONALE	INTERVENTO 2 - ACQUISTO DI BENI DI CONSUMO E MATERIE PRIME	INTERVENTO 3 - PRESTAZIONI DI SERVIZI	INTERVENTO 4 - UTILIZZO DI BENI DI TERZI	INTERVENTO 5 - TRASFERIMENTI	INTERVENTO 6 - INTERESSI PASSIVI E ONERI FINANZIARI DIVERSI	INTERVENTO 7 - IMPOSTE E TASSE	INTERVENTO 8 - ONERI STRAGORDINARI DELLA GESTIONE CORRENTE	INTERVENTO 9 - AMMORTAMENTI DI ESERCIZIO	INTERVENTO 10 - FONDO DI SVALUTAZIONE CRE- DITI	INTERVENTO 11 - FONDO DI RISERVA	TOTALE	
1	2	3	4	5	6	7	8	9	10	11	12	13
FUNZIONI E SERVIZI												
SERVIZIO 1 - URBANISTICA E GESTIONE DEL TERRITORIO	0,00	0,00	0,00	0,00	10.000,00	0,00	0,00	0,00				10.000,00
TOTALE	0,00	866,46	26.196,36	0,00	26.271,53	0,00	0,00	0,00				53.333,35
FUNZIONE 10 - SETTORE SOCIALE												
SERVIZIO 5 - SERVIZIO NECROSCOPICO E CIMITERIALE	0,00	380,64	0,00	0,00	0,00	0,00	0,00	0,00				380,64
SERVIZIO 4 - ASSISTENZA, BENEFICENZA PUBBLICA E SERVIZI DIVERSI ALLA PERSONA	0,00	4.496,77	0,00	0,00	4.109,21	0,00	0,00	0,00				8.605,98
SERVIZIO 1 - ASILO NIDO, SERVIZI PER L'INFANZIA E PER I MINORI	0,00	0,00	0,00	0,00	0,00	0,00	0,00	0,00				0,00
TOTALE	0,00	4.877,41	0,00	0,00	4.109,21	0,00	0,00	0,00				8.986,62
FUNZIONE 11 - SVILUPPO ECONOMICO												
SERVIZIO 3 - MATTATORIO E SERVIZI CONNES- SI	0,00	0,00	0,00	47.424,32	0,00	0,00	0,00	0,00				47.424,32
TOTALE	0,00	0,00	0,00	47.424,32	0,00	0,00	0,00	0,00				47.424,32
FUNZIONE 12 - SERVIZI PRODUTTIVI												
SERVIZIO 4 - TELERISCALDAMENTO	0,00	0,00	3.245,94	0,00	0,00	0,00	0,00	0,00				3.245,94
TOTALE	0,00	0,00	3.245,94	0,00	0,00	0,00	0,00	0,00				3.245,94
TOTALI	40.111,30	24.287,30	146.551,23	57.424,32	109.068,10	0,96	95.865,81	39,62				473.356,64



IMPEGNI PER SPESE IN CONTO CAPITALE (RESIDUI)

COMUNE DI SAN NICOLÒ COMELICO

Esercizio 2015

Pag.

52

06/04/2016

INTERVENTI PER INVESTIMENTI		INTERVENTO 1 - ACQUISIZIONE DI BENI IMMOBILI	INTERVENTO 2 - ESPROPRI E SERVITUONE- ROSE	INTERVENTO 3 - ACQUISTO DI BENI SPECIFICI PER REALIZZAZIONI IN ECONOMIA	INTERVENTO 4 - UTILIZZO DI BENI DI TERZI PER REALIZZAZIONI IN ECONOMIA	INTERVENTO 5 - ACQUISIZIONE DI BENI MOBILI, MACCHINE ED ATTREZZATURE TECNICO	INTERVENTO 6 - INCARICHI PROFESSIONALI ESTERNI	INTERVENTO 7 - TRASFERIMENTI DI CAPITALE	INTERVENTO 8 - PARTECIPAZIONI AZIONARIE	INTERVENTO 9 - INTERVENTI DI CONFERIMENTI DI CAPITALE	INTERVENTO 10 - CONCESSIONI DI CREDITI E ANTICIPAZIONI	TOTALE
FUNZIONI E SERVIZI		2	3	4	5	6	7	8	9	10	11	12
FUNZIONE 10 - SETTORE SOCIALE												
SERVIZIO 5 - SERVIZIO NECROSCOPICO E CIMITERIALE		0,00	0,00	0,00	0,00	0,00	0,00	0,00	0,00	0,00	0,00	0,00
TOTALE		0,00	0,00	0,00	0,00	0,00	0,00	0,00	0,00	0,00	0,00	0,00
FUNZIONE 11 - SVILUPPO ECONOMICO												
SERVIZIO 3 - MATTATOIO E SERVIZI CONNES-SI		2.455,37	0,00	0,00	0,00	0,00	0,00	0,00	0,00	0,00	0,00	2.455,37
TOTALE		2.455,37	0,00	0,00	0,00	0,00	0,00	0,00	0,00	0,00	0,00	2.455,37
FUNZIONE 12 - SERVIZI PRODUTTIVI												
SERVIZIO 3 - DISTRIBUZIONE ENERGIA ELET-TRICA		729,59	0,00	0,00	0,00	0,00	0,00	0,00	0,00	0,00	0,00	729,59
TOTALE		729,59	0,00	0,00	0,00	0,00	0,00	0,00	0,00	0,00	0,00	729,59
TOTALI		35.710,57	0,00	25.678,00	0,00	0,00	0,00	180.000,00	0,00	0,00	0,00	241.388,57

# SPESA PER RIMBORSO DI PRESTITI (RESIDUI)

COMUNE DI SAN NICOLÒ COMELICO

Esercizio 2015

Pag.

53

06/04/2016

INTERVENTI PER RIMBORSO DI PRESTITI	INTERVENTO 1 - RIMBORSO PER ANTICIPAZIONI DI CASSA	INTERVENTO 2 - RIMBORSO DI FINANZIAMENTI A BREVE TERMINE	INTERVENTO 3 - RIMBORSO DI QUOTA CAPI-TALE DI MUTUI E PRESTITI	INTERVENTO 4 - RIMBORSO DI PRESTITI OBBLIGAZIONARI	INTERVENTO 5 - RIMBORSO DI QUOTA CAPI-TALE DI DEBITI PLURIENNALI	TOTALE
FUNZIONI E SERVIZI	2	3	4	5	6	7
1						

	2015	2014	2013
Autonomia finanziaria	----- Titolo I + Titolo III ----- Titolo I + Titolo II + Titolo III ----- x 100	96,181	97,310
Autonomia impositiva	----- Titolo I ----- Titolo I + Titolo II + Titolo III ----- x 100	29,630	18,367
Pressione finanziaria	----- Titolo I + Titolo II ----- Popolazione	928,515	902,984
Pressione tributaria	----- Titolo I ----- Popolazione	822,496	787,621
Intervento erariale	----- Trasferimenti statali ----- Popolazione	53,347	18,051
Intervento regionale	----- Trasferimenti regionali ----- Popolazione	17,863	65,327
Incidenza residui attivi	----- Totale residui attivi ----- Totale accertamenti di competenza ----- x 100	184,225	36,630
Incidenza residui passivi	----- Totale residui passivi ----- Totale impegni di competenza ----- x 100	29,801	45,450
Indebitamento locale pro capite	----- Residui debiti mutui ----- Popolazione	3.312,403	3.799,830
Velocita' riscossione entrate proprie	----- Riscossione Titolo I + III ----- Accertamenti Titolo I + III	0,761	0,688
Rigidita' spesa corrente	----- Spese personale + Quote ammortamento mutui ----- Totale entrate Tit. I + II + III ----- x 100	35,185	21,671
Velocita' gestione spese correnti	----- Pagamenti Titolo I competenza ----- Impegni Titolo I competenza	0,678	0,616
Redditivita' del patrimonio	----- Entrate patrimoniali ----- Valore patrimoniale disponibile ----- x 100	30,140	4,685
Patrimonio pro capite	----- Valori beni patrimoniali indisponibili ----- Popolazione	7.176,189	7.205,671
			7.500,976

	2015	2014	2013
Patrimonio pro capite			
Valori beni patrimoniali disponibili	2.345,261	2.400,741	2.092,405
Popolazione			
Patrimonio pro capite	1.915,375	1.470,806	2.426,703
Valori beni demaniali			
Popolazione			
Rapporto dipendenti/popolazione	0,012	0,013	0,013
Dipendenti			
Popolazione			



Indicatori dell'entrata

	2015	2014	2013
I.O.S.A.P. passi carrai	0,000	0,000	0,000
N. passi carrai			
Tasse occupazione suolo pubblico	0,000	0,000	0,000
Mq.occupati			
Proventi I.C.I.	121,429	160,105	244,328
N. unita' immobiliare			
Proventi I.C.I.	395,628	525,596	798,055
N. famiglie + N. imprese			
Proventi I.C.I. prima abitazione	0,000	0,000	0,074
Totale proventi I.C.I.			
Proventi I.C.I. altri fabbricati	0,000	1,225	0,852
Totale proventi I.C.I.			
Proventi I.C.I. terreni agricoli	0,000	0,000	0,000
Totale proventi I.C.I.			
Proventi I.C.I. aree edificabili	0,000	0,226	0,148
Totale proventi I.C.I.			
Proventi I.C.I.A.P.	0,000	0,000	0,000
Popolazione			
N. iscritti a ruolo			
N. famiglie + N. utenze commerciali + seconde case	72,702	72,802	72,702
	x 100		

Congruita' della T.O.S.A.P.

Congruita' dell'I.C.I.

Congruita' dell'I.C.I.A.P.

Congruita' T.R.R.S.U.

## COMUNE DI SAN NICOLO' DI COMELICO

SERVIZI A DOMANDA INDIVIDUALE per comuni ed unioni di comuni

S E R V I Z I O	Parametro di EFFICACIA	2015	2014	2013	Parametro di EFFICIENZA	2015	2014	2013	PROVENTI	2015	2014	2013
1. Alberghi, esclusi dormitori pubblici, case di riposo e di ricovero	domande soddisfatte	0,000	0,000	0,000	costo totale	0,000	0,000	0,000	provento totale	0,000	0,000	0,000
	domande presentate				numero utenti				numero utenti			
2. Alberghi diurni e bagni pubblici	domande soddisfatte	0,000	0,000	0,000	costo totale	0,000	0,000	0,000	provento totale	0,000	0,000	0,000
	domande presentate				numero utenti				numero utenti			
3. Asili nido	domande soddisfatte	0,000	0,000	0,000	costo totale	0,000	0,000	0,000	provento totale	0,000	0,000	0,000
	domande presentate				nr. bambini				nr. bambini			
4. Convitti, campeggi, case per vacanze, ostelli	domande soddisfatte	0,000	0,000	0,000	costo totale	0,000	0,000	0,000	provento totale	0,000	0,000	0,000
	domande presentate				numero utenti				numero utenti			
5. Colonie e soggiorni stagionali, stabilimenti termali	domande soddisfatte	0,000	0,000	0,000	costo totale	0,000	0,000	0,000	provento totale	0,000	0,000	0,000
	domande presentate				numero utenti				numero utenti			
6. Corsi extrascolastici di insegnamento di arti, sport ed altre discipline, fatta eccezione per quelli espressamente previsti per legge	domande soddisfatte	0,000	0,000	0,000	costo totale	0,000	0,000	0,000	provento totale	0,000	0,000	0,000
	domande presentate				numero iscritti				numero iscritti			
7. Giardini zoologici e botanici	numero visitatori	0,000	0,000	0,000	costo totale	0,000	0,000	0,000	provento totale	0,000	0,000	0,000
	popolazione				totale mq superficie				numero visitatori			
8. Impianti sportivi	numero impianti	0,000	0,000	0,000	costo totale	0,000	0,000	0,000	provento totale	0,000	0,000	0,000
	popolazione				numero utenti				numero utenti			

SERVIZIO	Parametro di EFFICACIA	2015	2014	2013	2015	2014	2013	PROVENTI	2015	2014	2013
9. Mattatoi pubblici	quintali carni macellate	0,000	0,000	0,000	0,000	0,000	0,000	provento totale	0,000	0,000	0,000
	popolazione							quintali carni macellate			
10. Mense	domande soddisfatte	0,000	0,000	0,000	0,000	0,000	0,000	provento totale	0,000	0,000	0,000
	domande presentate							numero pasti offerti			
11. Mense scolastiche	domande soddisfatte	0,000	0,000	0,000	5,828	6,951	6,363	provento totale	1,571	1,894	1,546
	domande presentate							numero pasti offerti			
12. Mercati e fiere attrezzate					0,000	0,000	0,000	provento totale	0,000	0,000	0,000
								mq superficie occupata			
13. Pesa pubblica					0,000	0,000	0,000	provento totale	0,000	0,000	0,000
								numero servizi resi			
14. Servizi turistici diversi, stabilimenti balneari, approdi turistici e simili					0,000	0,000	0,000	provento totale	0,000	0,000	0,000
								popolazione			
15. Spurgo pozzi neri	domande soddisfatte	0,000	0,000	0,000	0,000	0,000	0,000	provento totale	0,000	0,000	0,000
	domande presentate							numero interventi			

## COMUNE DI SAN NICOLO' DI COMELICO

SERVIZI A DOMANDA INDIVIDUALE per comuni ed unioni di comuni

SERVIZIO	Parametro di EFFICACIA	2015	2014	2013	Parametro di EFFICIENZA	2015	2014	2013	PROVENTI	2015	2014	2013
16. Teatri	numero spettatori nr posti disponibili x nr rappresentazioni	0,000	0,000	3,000	costo totale numero spettatori	0,000	0,000	0,000	provento totale numero spettatori	0,000	0,000	0,000
17. Musei, pinacoteche, gallerie e mostre	numero visitatori numero istituzioni	0,000	0,000	0,000	costo totale numero visitatori	0,000	0,000	0,300	provento totale numero visitatori	0,000	0,000	0,000
18. Spettacoli									provento totale numero spettacoli	0,000	0,000	0,000
19. Trasporti di carni macellate					costo totale quintali carni	0,000	0,000	0,000	provento totale quintali carni	0,000	0,000	0,000
20. Trasporti funebri, pompe funebri ed illuminazioni votive	domande soddisfatte domande presentate	0,000	0,000	0,000	costo totale nr. servizi prestati	0,000	0,000	0,000	provento totale nr. servizi resi	0,000	0,000	0,000
21. Uso di locali adibiti stabilmente ed esclusivamente a riunioni non istituzionali: auditorium, palazzi del congressi e simili	domande soddisfatte domande presentate	0,000	0,000	0,000	costo totale nr. giorni utilizzo	0,000	0,000	0,300	provento totale nr. giorni utilizzo	0,000	0,000	0,000
22. Altri servizi	domande soddisfatte domande presentate	0,000	0,000	3,000	costo totale numero utenti	969,722	1003,800	1101,455	provento totale numero utenti	0,000	0,000	0,000

## COMUNE DI SAN NICOLO' DI COMELICO

SERVIZI INDISPENSABILI per comuni ed unioni di comuni

S E R V I Z I O	Parametro di EFFICACIA		Parametro di EFFICIENZA		2013		2014		2015		2013		2014		2015	
	numero addetti	popolazione	numero addetti	popolazione	costo totale	popolazione	numero addetti	popolazione	costo totale	popolazione	numero addetti	popolazione	costo totale	popolazione	numero addetti	popolazione
1. Servizi connessi agli organi istituzionali	3,000	0,000	0,003	0,000	118,183	0,000	89,840	0,000	93,724	0,000	118,183	89,840	0,000	93,724	0,000	118,183
2. Amministrazione generale, compreso servizio elettorale	3,002	0,003	0,003	0,003	420,397	0,003	1.013,389	0,003	70,991	0,003	420,397	1.013,389	0,003	70,991	0,003	420,397
3. Servizi connessi all'ufficio tecnico comunale	1,000	1,000	1,000	1,000	166,510	1,000	220,268	1,000	252,074	1,000	166,510	220,268	1,000	252,074	1,000	166,510
4. Servizi di anagrafe e di stato civile	3,002	0,003	0,003	0,003	72,606	0,003	73,082	0,003	73,885	0,003	72,606	73,082	0,003	73,885	0,003	72,606
5. Servizio statistico	3,000	0,000	0,000	0,000	0,000	0,000	0,000	0,000	0,000	0,000	0,000	0,000	0,000	0,000	0,000	0,000
6. Servizi connessi con la giustizia					0,000		0,000		0,000		0,000	0,000		0,000		0,000
7. Polizia locale e amministrativa	0,002	0,003	0,003	0,003	76,423	0,003	76,850	0,003	79,317	0,003	76,423	76,850	0,003	79,317	0,003	76,423
8. Servizio della leva militare					0,000		0,000		0,000		0,000	0,000		0,000		0,000
9. Protezione civile, pronto intervento e tutela della sicurezza pubblica	0,000	0,000	0,000	0,000	0,000	0,000	0,000	0,000	0,000	0,000	0,000	0,000	0,000	0,000	0,000	0,000
10. Istruzione primaria e secondaria inferiore	3,250	0,261	0,286	0,286	3.467,843	0,286	3.296,966	0,286	3.396,967	0,286	3.467,843	3.296,966	0,286	3.396,967	0,286	3.467,843
11. Servizio necroscopici e cimiteriali	0,000	0,000	0,000	0,000	7,850	0,000	1,287	0,000	4,774	0,000	7,850	1,287	0,000	4,774	0,000	7,850

## COMUNE DI SAN NICOLO' DI COMELICO

SERVIZI INDISPENSABILI per comuni ed unioni di comuni

S E R V I Z I O	Parametro di EFFICACIA				Parametro di EFFICIENZA		2013	2014	2015	2014	2013
	2015	2014	2013	2014	2015	2013					
12. Acquedotto	mc acqua erogata nr abitanti serviti	0,003	0,003	0,003	0,003	0,003	costo totale mc acqua erogata	0,311	0,296	0,344	2013
12. Acquedotto	unita' imm.ri servite totale unita' imm.ri	0,000	0,000	0,000	0,000	0,000					
13. Fognatura e depurazione	unita' imm.ri servite totale unita' imm.ri	0,000	0,000	0,000	0,000	0,000	costo totale Km rete fognaria	0,000	0,000	0,000	2013
14. Nettezza urbana	frequenza media settimanale di raccolta 7	0,429	0,429	0,429	0,429	0,429	costo totale Q.li di rifiuti smaltiti	1.314,706	1.143,283	1.147,826	2013
14. Nettezza urbana	unita' imm.ri servite totale unita' imm.ri	0,000	0,000	0,000	0,000	0,000		0,000	0,000	0,000	2013
15. Viabilita' e illuminazione pubblica	Km strade illuminate totale Km strade	0,556	0,556	0,556	0,556	0,556	costo totale Km strade illuminate	8.964,259	10.334,981	7.150,133	2013

SERVIZI DIVERSI per comuni ed unioni di comuni

S E R V I Z I O	Parametro di EFFICACIA		Parametro di EFFICIENZA		PROVENTI	
	2015	2014	2015	2014	2015	2014
1. Distribuzione gas	mc gas erogato	0,000	0,000	0,000	provento totale	0,000
	popolazione servita	0,000	0,000	0,000	mc gas erogato	0,000
1. Distribuzione gas	unita' imm.ri servite	0,000	0,000			
	totale unita' imm.ri	0,000	0,000			
2. Centrale del latte					provento totale	0,000
					litri latte prodotto	0,000
3. Distribuzione energia elettrica	unita' imm.ri servite	0,000	0,000	0,000	provento totale	0,000
	totale unita' imm.ri	0,000	0,000	0,000	kWh erogati	0,000
4. Teleriscaldamento	unita' imm.ri servite	0,000	0,000	0,000	provento totale	0,000
	totale unita' imm.ri	0,000	0,000	0,000	k calorie prodotte	0,000
5. Trasporti pubblici	viaggiatori per Km	0,000	0,000	0,000	provento totale	0,000
	posti disponibili x Km percorsi	0,000	0,000	0,000	Km percorsi	0,000
6. Altri servizi	domande soddisfatte	0,000	0,000	0,000	provento totale	0,000
	domande presentate				unita' di misura del	0,000

**CERTIFICAZIONE DEI PARAMETRI OBIETTIVI PER I COMUNI  
AI FINI DELL'ACCERTAMENTO DELLA CONDIZIONE DI ENTE STRUTTURALMENTE DEFICITARIO**

COMUNE DI

SAN NICOLÒ DI COMELICO

PROVINCIA DI BELLUNO

CODICE ENTE

2050100460

Approvazione rendiconto dell'esercizio 2015..... SI NO  
Delibera n. 11..... del 29/04/2016

- 1) Valore negativo del risultato contabile di gestione superiore in termini di valore assoluto al 5 per cento rispetto alle entrate correnti (a tali fini al risultato contabile si aggiunge l'avanzo di amministrazione utilizzato per le spese di investimento);
- 2) Volume dei residui attivi di nuova formazione provenienti dalla gestione di competenza e relativi ai titoli I e III, con l'esclusione delle risorse a titolo di fondo sperimentale di riequilibrio di cui all'articolo 2 del decreto legislativo n. 23 del 2011 o di fondo di solidarietà di cui ... esclusi gli accertamenti delle predette risorse a titolo di fondo sperimentale di riequilibrio o di fondo di solidarietà;
- 3) Ammontare dei residui attivi provenienti dalla gestione dei residui attivi e di cui al titolo I e al titolo III superiore al 65 per cento, ad esclusione eventuali residui da risorse ... ad esclusione degli accertamenti delle predette risorse a titolo di fondo sperimentale di riequilibrio o di fondo di solidarietà;
- 4) Volume dei residui passivi complessivi provenienti dal titolo I superiore al 40 per cento degli impegni della medesima spesa corrente;
- 5) Esistenza di procedimenti di esecuzione forzata superiore allo 0,5 per cento delle spese correnti anche se non hanno prodotto vincoli a seguito delle disposizioni di cui all'articolo 159 del tuoei;
- 6) Volume complessivo delle spese di personale a vario titolo rapportato al volume complessivo delle entrate correnti desumibili dai titoli I, II e III superiore al 40 per cento per i comuni inferiori a 5.000 abitanti, superiore al 39 per cento per i comuni da 5.000 a 29.999 abitanti e superiore al 38 per cento per i comuni oltre i 29.999 abitanti; tale valore è calcolato ... a finanziare spese di personale per cui il valore di tali contributi va detratto sia al numeratore che al denominatore del parametro;
- 7) Consistenza dei debiti di finanziamento non assistiti da contribuzioni superiore al 150 per cento rispetto alle entrate correnti per gli enti che presentano un risultato contabile di gestione positivo e superiore al 120 per cento per gli enti che presentano un risultato contabile di gestione negativo, fermo restando il rispetto ... all'art. 8, comma 1 della legge 12 novembre 2011, n.183, a decorrere dall'1 gennaio 2012;
- 8) Consistenza dei debiti fuori bilancio riconosciuti nel corso dell'esercizio superiore all'1 per cento rispetto ai valori di accantonamento delle entrate correnti, fermo restando che l'indice si considera negativo ove tale soglia venga superata in tutti gli ultimi tre esercizi finanziari;
- 9) Eventuale esistenza al 31 dicembre di anticipazioni di tesoreria non rimborsate superiori al 5 per cento rispetto alle entrate correnti;
- 10) Ripiano squilibri in sede di provvedimento di salvaguardia di cui all'art. 193 del tuoei con misure di alienazione di beni patrimoniali e/o avanzo di amministrazione superiore al 5% dei valori della spesa corrente, fermo restando quanto previsto dall'articolo 1, commi 443 e 444 della legge 24 dicembre 2012 n. 228 a decorrere dall'1 gennaio 2013; ove sussistono ... lo squilibrio nei successivi esercizi finanziari;

Parametri da considerare per l'individuazione delle condizioni strutturalmente deficitarie			
1	+	+	NO
2	+	+	NO
3	+	+	NO
4	+	+	NO
5	+	+	NO
6	+	+	NO
7	+	+	NO
8	+	+	NO
9	+	+	NO
10	+	+	NO

Si attesta che i parametri suindicati sono stati determinati in base alle risultanze amministrativo-contabili dell'ente.  
Bollo dell'ente



San Nicolò di Comelico, 06/04/2016

IL RESPONSABILE  
DEL SERVIZIO

*Lara Pappalardo*  
Lara Pappalardo



**ALLEGATO ALLA DELIBERA DI CONSIGLIO N. 11 DEL 29/4/2016**

**COMUNE DI SAN NICOLO' DI COMELICO**  
**Provincia di Belluno**

**CONTO DEL PATRIMONIO 2015**





IMPORTI PARZIALI	CONSISTENZA INIZIALE	VARIAZIONI DA C/FINANZIARIO		VARIAZIONI DA ALTRE CAUSE		CONSISTENZA FINALE
		+	-	+	-	
4) Crediti per IVA	-	-	-	-	-	-
5) Per depositi	-	-	-	-	-	-
a) Banche	10.158,96	-	-	-	-	10.158,96
b) Cassa Depositi e Prestiti	10.158,96	-	-	-	-	10.158,96
Totale ...						
III <u>ATTIVITA' FINANZIARIE CHE NON COSTITUISCONO IMMOBILIZZI</u>						
1) Titoli	-	-	-	-	-	-
Totale ...						
IV <u>DISPONIBILITA' LIQUIDE</u>						
1) Fondo di cassa	213.554,50	1.549.746,26	1.507.403,48			255.897,28
2) Depositi bancari	213.554,50	1.549.746,26	1.507.403,48			255.897,28
Totale ...	1.469.583,26	1.783.209,26	2.023.405,89		135.413,02	1.093.973,61
TOTALE ATTIVO CIRCOLANTE ...						
C) <u>RATEI E RISCOINTI</u>						
I <u>RATEI ATTIVI</u>	-	-	-	-	-	-
II <u>RISCOINTI ATTIVI</u>	-	-	-	-	-	-
TOTALE RATEI E RISCOINTI ...						
TOTALE DELL'ATTIVO (A+B+C) ...	10.966.682,59	2.077.148,88	2.023.405,89	1.000.551,53	1.691.649,71	10.329.327,40
D) <u>CONTI D'ORDINE</u>						
D) <u>OPERE DA REALIZZARE</u>	743.387,91	344.215,34	293.939,62		501.999,34	291.664,29
E) <u>BENI CONFERITI IN AZIENDE SPECIALI</u>	-	-	-	-	-	-
F) <u>BENI DI TERZI</u>	-	-	-	-	-	-
TOTALE CONTI D'ORDINE ...	743.387,91	344.215,34	293.939,62		501.999,34	291.664,29

Conto del patrimonio (passivo)

IMPORTI PARZIALI	CONSISTENZA INIZIALE	VARIAZIONI DA C/FINANZIARIO		VARIAZIONI DA ALTRE CAUSE		CONSISTENZA FINALE
		+	-	+	-	
<b>A) <u>PATRIMONIO NETTO</u></b>						
I) <u>Netto patrimoniale</u>	5.096.948,47	2.576.511,14	2.333.991,46	1.279.657,02	1.505.615,26	5.113.509,91
II) <u>Netto di beni demaniali</u>	585.381,50	43.422,86	-	335.007,17	190.000,00	773.811,53
<b>TOTALE PATRIMONIO NETTO ...</b>	5.682.329,97	2.619.934,00	2.333.991,46	1.614.664,19	1.695.615,26	5.887.321,44
<b>B) <u>CONFERIMENTI</u></b>						
I) <u>Conferimenti da trasferimenti in c/capitale</u>	3.192.775,59	12.000,00	-	-	569.460,92	2.635.314,67
II) <u>Conferimenti da concessioni di edificare</u>	23.823,21	4.578,87	16.520,58	3.965,55	10.711,82	5.135,23
<b>TOTALE CONFERIMENTI ...</b>	3.216.598,80	16.578,87	16.520,58	3.965,55	580.172,74	2.640.449,90
<b>C) <u>DEBITI</u></b>						
I) <u>Debiti di finanziamento</u>						
1) Per finanziamenti a breve termine	-	-	-	-	-	-
2) Per mutui e prestiti	1.512.332,41	-	174.121,58	-	-	1.338.210,83
3) Per prestiti obbligazionari	-	-	-	-	-	-
4) Per debiti pluriennali	-	-	-	-	-	-
II) <u>Debiti di funzionamento</u>	507.298,56	274.529,00	323.731,56	-	33.939,92	424.156,08
III) <u>Debiti per IVA</u>	-	-	-	-	-	-
IV) <u>Debiti per anticipazioni di cassa</u>	-	-	-	-	-	-
V) <u>Debiti per somme anticipate da terzi</u>	48.122,85	19.477,70	28.411,40	-	-	39.189,15
VI) <u>Debiti verso:</u>						
1) Imprese controllate	-	-	-	-	-	-
2) Imprese collegate	-	-	-	-	-	-
3) Altri (aziende speciali, consorzi, istituzioni)	-	-	-	-	-	-
VII) <u>Altri debiti</u>	-	-	-	-	-	-
<b>TOTALE DEBITI ...</b>	2.067.753,82	294.006,70	526.264,54	-	33.939,92	1.801.556,06

IMPORTI PARZIALI	CONSISTENZA INIZIALE	VARIAZIONI DA C/FINANZIARIO		VARIAZIONI DA ALTRE CAUSE		CONSISTENZA FINALE
		+	-	+	-	
	10.966.682,59	2.930.519,57	2.876.776,58	1.618.629,74	2.309.727,92	10.329.327,40
	743.387,91	344.215,34	293.939,62		501.999,34	291.664,29
	743.387,91	344.215,34	293.939,62		501.999,34	291.664,29

**RATEI E RISCONTI**

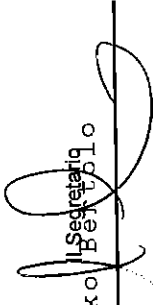
- I) Ratei passivi
- II) Risconti passivi


TOTALE RATEI E RISCONTI ...  
 TOTALE DEL PASSIVO (A+B+C+D) ...


**CONTI D'ORDINE**

- E) IMPEGNI OPERE DA REALIZZARE
- F) CONFERIMENTI IN AZIENDE SPECIALI
- G) BENI DI TERZI

TOTALE CONTI D'ORDINE ...

dott. Mirko Bertolo  


Il rappresentante legale dell'Ente  
 Ianese Giancarlo  


Il responsabile del servizio finanziario  
 Ianese Giancarlo  




**COMUNE S.NICOLO COMELICO**  
**RENDICONTO DI GESTIONE**  
**ANNO 2015**

Proceduto alla chiusura dell'esercizio all'esame dei registri e dei documenti contabili, si accerta quanto segue:

<b>I. - ENTRATA</b>			
Fondo di cassa alla chiusura dell'esercizio 2014	Euro		213.554,50
Reversali registrate dal Tesoriere:	Euro	1.549.746,26	
Reversali Incassate:	Euro	1.549.746,26	
Reversali da incassare/regularizzare:	Euro	0,00	
Entrate da regularizzare:	Euro	0,00	
<b>TOTALE ENTRATE</b>	<b>Euro</b>		<b>1.763.300,76</b>


<b>II. - USCITA</b>			
Deficienza di cassa alla chiusura dell'esercizio 2014	Euro		0,00
Mandati registrati dal Tesoriere:	Euro	1.507.403,48	
Mandati pagati:	Euro	1.507.403,48	
Mandati da pagare/regularizzare:	Euro	0,00	
Uscite da regularizzare:	Euro	0,00	
<b>TOTALE USCITE</b>	<b>Euro</b>		<b>1.507.403,48</b>

Fondi a disposizione dell'Ente per la gestione del bilancio	Euro	255.897,28
-------------------------------------------------------------	------	------------

Il presente verbale è redatto in tre (3) originali, uno per l'Ente e due per il tesoriere.



Giovanni Lunese  
 (Timbro e firma dell'Ente)

IL TESORIERE  
 Unicredit S.p.A.  
  
 S. STEFANO DI CADORE  
 Via Venezia, 7  
 32045 Santo Stefano di Cadore (BL)